



# Бюджет города Мурманска для граждан



**на 2018 год  
и на плановый период 2019 и 2020 годов**



## СОДЕРЖАНИЕ

Паспорт муниципального образования город Мурманск.....	3
Как гражданин участвует в бюджетном процессе?.....	5
Основные понятия.....	7
Основы бюджетного процесса.....	8
Основные направления бюджетной политики города Мурманска на 2018 и на плановый период 2019 и 2020 годов.....	10
О прогнозе социально-экономического развития города Мурманска на 2018, 2019, 2020 годы.....	11
Основные параметры бюджета .....	12
Понятие доходов бюджета.....	13
Муниципальный дорожный фонд.....	23
Структура расходов бюджета .....	25
Функциональная структура расходов бюджета в 2017-2020 годах.....	26
Программно-целевой метод планирования, «Программная» структура расходов бюджета .....	30
Объекты капитального строительства.....	45
Муниципальный долг.....	47
Открытые информационные ресурсы.....	48

# Паспорт муниципального образования город Мурманск

## Муниципальное образование город Мурманск

Дата основания - 4 октября 1916 года.  
Первоначальное название (до 1917г.): Романово-на-Мурмане.  
Почетное звание - «Город-Герой».  
Награды:  
орден Трудового Красного Знамени,  
орден Отечественной войны I степени,  
орден Ленина, медаль «Золотая Звезда».



«Меч победы» к 70-летию Победы в Великой Отечественной войне, 30-летию присвоения звания «Город-Герой»

Территория – 16814 га

(мелкосопочный рельеф, 43% - леса, около 0,5% – зеленые насаждения общего пользования, 14 озер, 8 ручьев, 1 река).

Расстояние до Москвы – 1967 км,

Санкт-Петербурга – 1448 км,  
границы с Норвегией - 200 км,  
границы с Финляндией (Лотта) - 231 км,  
выхода в Баренцево море – 50 км.

Население на 01.01.2016 – 301572 чел.

Интернет-адрес: Мурманск.рф

### Географическое и геополитическое положение

Мурманск - самый большой город мира за Полярным кругом, является крупным морским транспортным узлом и рыбопромышленным центром России, занимающим ведущие позиции в экономике региона, оставаясь его финансовым, деловым и культурным центром.



### Главные конкурентные преимущества:

- ✓ глубоководный незамерзающий порт с выходом в Мировой океан на международные морские пути с возможностью круглогодичной навигации;
- ✓ центр рыбной промышленности, перспективы освоения нефтегазовых ресурсов;
- ✓ близость к развитым странам Запада;
- ✓ участок Баренцева Евро-Арктического региона.

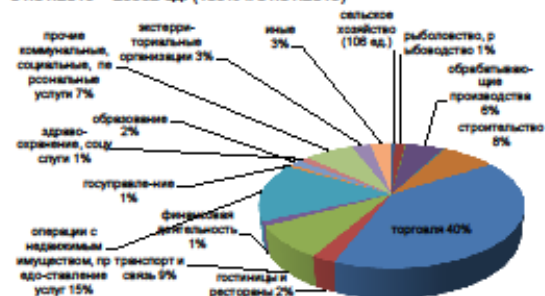
### Финансовая обеспеченность

	2014	2015
Доходы бюджета на душу населения	32,65 тыс. руб.	36,6 тыс. руб.
Расходы бюджета на душу населения	34,36 тыс. руб.	37,3 тыс. руб.

## Муниципальное образование город Мурманск

### Структура экономики

Количество зарегистрированных хозяйствующих субъектов на 01.01.2016 – 23882 ед. (105% к 01.01.2015)



Численность зарегистрированных индивидуальных предпринимателей на 01.01.2016 – 7841 чел. (104,4% к 01.01.2015)



- ✓ единственный в России атомный ледокольный флот
- ✓ мощный транспортный морской флот
- ✓ северный морской путь
- ✓ автомобильное и железнодорожное сообщение
- ✓ международное воздушное сообщение

### Переработка грузов:

АО «Мурманский морской рыбный порт» (перевалка нефтяных грузов, рыбопродукции),  
ПАО «Мурманский морской торговый порт» (угольные, контейнерные сухогрузы).

### Перевозка грузов:

ОАО «Мурманское морское пароходство» (Северный завод в районы Крайнего Севера, наливные грузы),  
ФГУП «Атомфлот» Мурманский транспортный филиал  
ПАО «ГМК «Норильский никель».

### Пассажиры/перевозки:

Мурманское отделение ОЖД,  
АО «Электротранспорт»,  
ОАО «Мурманское морское пароходство».



## Муниципальное образование город Мурманск

### Инвестиционные возможности

Объем инвестиций за счет всех источников финансирования в 2015 году – 53894,20 млн. рублей (177,6 тыс. рублей на 1 жителя), из них 57,1% приходится на бюджетные инвестиции.

### Приоритетные земельные участки под строительство

- пр. Ласковый, 14 - 0,6959 га.
- территория Долина Уюта, 1 - 0,6528 га.
- 143 м кв северо-восток от ул. Домососова, 18 - 0,0850 га.
- 170 м кв северо-запад от ул. Достоевского, 19 - 0,2400 га.
- 46 м кв восток от ул. Трудовых Резервов, 8 - 0,0755 га.
- 76 м кв юг от ул. Прибрежная, № 65 - 0,105 га.
- проезд Портовый - 0,0517 га.
- 45 м кв юго-запад от проезда Портовый, 2 - 0,2369 га.
- 37 м кв северо-восток от ул. Генерала Фролова, 25/1 - 0,2120 га.
- 46 м кв запад от ул. Домостроительной, 21/3 - 0,2148 га.
- 7 м кв запад от Восточно-объездной автодороги, 2066 - 2,1730 га.
- 52 м кв юго-запад от ул. Кашкина Коматова, 32 - 0,8109 га.
- 24 м кв запад от ул. Старостина, 30 - 0,7980 га.

### Туристический потенциал

#### Культурно-познавательный туризм

4 театра: Мурманский областной драматический театр, Драматический театр Северного флота, Мурманский областной театр кукол, Арктический театр  
7 кинотеатров: «Мурманск», «Кронверк Синема «Форум», «Е-Синема «Одиссея-2010», «Синема 51», «Аврора», «Северное сияние», «Мираж»  
Галереи: «Пространство», МБУК «Выставочный зал г. Мурманска»

Музеи: Мурманский областной художественный музей, Мурманский областной краеведческий музей, Военно-морской музей Северного флота, «Мурманский океанариум», Арктический выставочный центр «Атомный ледокол «Ленин». Концертные залы: Мурманская областная филармония, ДК им. Кирова, Детская театральная школа


#### Деловой туризм

Объекты:  
Гостинично-деловые центры: «Арктика», «Park Inn by Radisson «Полярные Зори», «Меридиан», «Морья»  
Отели: Azimut Отель Мурманск, «69 Параллель», «Арктик-Сервис», «Отель Пуберской», «Фьорд», «Север», Санаторий «Тамара»  
Выставочный павильон «МурманЭКСПО»

Мероприятия:  
«Мурманская международная деловая неделя», «Море.Ресурсы.Технологии», «Кольский Партнершат», «Севтэк», «Заполярная осень»

#### Спортивный туризм

Объекты:  
Спортивный комплекс «Долина Уюта», «Авангард», Ледовый дворец спорта, легкоатлетический манеж, 2 стадиона, 3 трассы горнолыжного спорта, 1 боулинг-центр, крытый скейтпарк «Максимум»  
Мероприятия и развлечения:  
«Праздник Севера», «Мурманская миля»/«Гольфстрим», «Арктик-трофи», зимнее плавание, морская рыбалка дайвинг в Кольском заливе и Баренцевом море, кайтинг; круизы на Северный полюс, острова и архипелаги Центральной Арктики  
Парк аттракционов, аквапарк «Огни Мурманска», Экстрим парк «Бодрый Шар».



# Паспорт муниципального образования город Мурманск

Муниципальное образование город Мурманск

Муниципальное образование город Мурманск

## Социальные индикаторы

### Характеристика населения на 01.01.2016:

Население в трудоспособном возрасте – 182,6 тыс. чел.  
Население моложе трудоспособного возраста – 49,9 тыс. чел.  
Население старше трудоспособного возраста – 69,1 тыс. чел.  
Число пенсионеров, получающих пенсии – 105,6 тыс. чел.  
Средний возраст жителя Мурманска – 39,13 лет,  
в т.ч. мужчины – 36,19, женщины – 41,64.

### Демографическая ситуация в 2015 году

рождаемость – 12,36 детей на 1000 населения,  
смертность – 11,86 человек на 1000 жителей,  
естественный прирост – 0,5 человек на 1000 жителей;  
миграционная убыль – 12,6 человек на 1000 жителей.

### Уровень жизни в 2015 году

Обеспеченность населения:

- жильём – 23,8 кв.м на человека;
- детскими садами – 799,51 мест на 1000 детей в возрасте от 1 до 6 лет;
- муниципальными библиотеками – 105,4%;

Количество молодых и многодетных семей, улучшивших жилищные условия с использованием социальной выплаты – 117 семей.

Доля населения, систематически занимающегося физической культурой и спортом, – 27,1%.

Количество массовых физкультурно-спортивных мероприятий в год – 209 мероприятий.

Численность детей, посетивших летние лагеря, санатории – 9398 человек.

Численность трудоустроенных несовершеннолетних – 2329 человек.

Уровень безработицы – 1,1% населения трудоспособного возраста.

Среднемесячная номинальная заработная плата – 53,2 тыс. руб.

Средний размер пенсии – 16,6 тыс. руб.

Размер прожиточного минимума в 2015 году – 13,6 тыс. руб.

### Труд и занятость

38,2% населения занято в сфере экономики, в т.ч. 18,5% – в малом бизнесе;

32,4% населения работают в крупных и средних организациях города:

- 18,7% – в сфере транспорта и связи;
- 15,5% – на государственной службе;
- 12,2% – в сфере здравоохранения и соц. услуг;
- 12% – в сфере образования;
- 9,6% – в сфере торговли и услуг;
- 6,4% – в обрабатывающих производствах;
- 6,1% – в сфере операций с недвижимым имуществом;
- 4,6% – прочие коммунальные, социальные и персональные услуги;
- 4,4% – электроэнергетика;
- 4,1% – финансовая деятельность;
- 3,5% – в рыболовстве, рыбоводстве.

Глава  
муниципального  
образования



**Дмитрий Дмитриевич  
Филиппов**

Глава  
администрации  
города Мурманска



**Андрей Иванович  
Сысоев**

## Контактная информация

183006, Россия, город Мурманск, пр. Ленина, 75

**Приемная главы муниципального образования  
город Мурманск:** тел.: 8 (8152) 45-64-64

[www.vlast-murmanska.ru](http://www.vlast-murmanska.ru)

## Администрация города Мурманска

Приемная главы администрации города  
Мурманска: тел.: 8 (8152) 45-55-72

[citymurmansk@citymurmansk.ru](mailto:citymurmansk@citymurmansk.ru)  
[www.citymurmansk.ru](http://www.citymurmansk.ru)

**Комитет по экономическому развитию:**  
тел.: 8 (8152) 45-02-69, 45-85-60

[ekonomika@citymurmansk.ru](mailto:ekonomika@citymurmansk.ru)

Инвестиционный портал  
города Мурманска  
[www.invest.murman.ru](http://www.invest.murman.ru)

Туристический портал  
города Мурманска  
[www.tour.murman.ru](http://www.tour.murman.ru)

Портал информационной поддержки малого и  
среднего предпринимательства в городе Мурманске  
[www.mp.murman.ru](http://www.mp.murman.ru)



## Как гражданин участвует в бюджетном процессе?

Помогает формировать доходную часть бюджета

**ГРАЖДАНИН**  
как налогоплательщик



**ГРАЖДАНИН**  
как получатель социальных гарантий

Получает социальные гарантии – расходная часть бюджета (образование, ЖКХ, культура, физическая культура и спорт, социальные льготы и другие направления социальных гарантий населению)



## Какие возможности влияния гражданина на состав бюджета города Мурманска?



1. Публичные слушания по проекту бюджета города Мурманска

2. Публичные слушания по отчету об исполнении бюджета города Мурманска



3. Публичные обсуждения муниципальных программ города Мурманска в сети Интернет



Обращения граждан



4. Обращения граждан

## Основные понятия

Бюджет – это план доходов и расходов на определенный период

Доходы бюджета – это поступающие в бюджет денежные средства



Расходы бюджета – это выплачиваемые из бюджета денежные средства

**ДЕФИЦИТ**  
**Расходы > Доходы**

При превышении расходов над доходами принимается решение об источниках покрытия дефицита, например использовать имеющиеся накопления, остатки или взять в долг

**ПРОФИЦИТ**  
**Доходы > Расходы**

При превышении доходов над расходами принимается решение как их использовать, например, накапливать резервы или погашать долг



## Основы бюджетного процесса

### Этапы бюджетного процесса города Мурманска

Составление проекта бюджета города Мурманска



Рассмотрение и утверждение бюджета города Мурманска



Исполнение бюджета города Мурманска



Контроль за исполнением бюджета города Мурманска



Утверждение бюджетной отчетности





## Участники бюджетного процесса города Мурманска

Глава муниципального образования города Мурманска

Совет депутатов города Мурманска

Администрация города Мурманска

Контрольно-счетная палата города Мурманска

Управление финансов администрации города Мурманска

Главные администраторы (администраторы) источников финансирования дефицита бюджета города Мурманска

Главные администраторы (администраторы) доходов бюджета города Мурманска

Главные распорядители средств бюджета города Мурманска

Получатели средств бюджета города Мурманска

## ОСНОВНЫЕ НАПРАВЛЕНИЯ БЮДЖЕТНОЙ ПОЛИТИКИ В МУНИЦИПАЛЬНОМ ОБРАЗОВАНИИ ГОРОД МУРМАНСК НА 2018 ГОД И НА ПЛАНОВЫЙ ПЕРИОД 2019 И 2020 ГОДОВ

Обеспечение сбалансированности бюджета города

Повышение эффективности бюджетных расходов

Концентрация финансовых ресурсов на приоритетных направлениях расходов

Создание условий для улучшения качества муниципальных услуг

Повышение прозрачности и открытости бюджета города и бюджетного процесса



## О прогнозе социально-экономического развития города Мурманска на 2018, 2019 и 2020 годы

Показатели	2016	2017	2018		2019		2020	
			1-й вар.	2-й вар.	1-й вар.	2-й вар.	1-й вар.	2-й вар.
<b>1. Демографические показатели</b>								
Среднегодовая численность населения, тыс. человек	303,40	299,94	296,72	296,76	293,59	293,63	290,53	290,57
- в % к предыдущему году	101,88	98,86	98,93	98,93	98,94	98,94	98,96	98,96
Общий коэффициент рождаемости, человек на 1000 населения	12,36	11,88	11,88	11,89	11,87	11,88	11,85	11,86
Общий коэффициент смертности, человек на 1000 населения	11,86	11,93	11,89	11,88	11,85	11,84	11,80	11,79
<b>2. Труд и занятость</b>								
Численность населения в трудоспособном возрасте, тыс. человек	188,25	185,01	181,63	181,89	175,13	175,39	171,69	171,94
Уровень безработицы (к трудоспособному населению)	1,10	0,90	0,90	0,89	0,89	0,88	0,88	0,87
Среднесписочная численность работников организаций	98,30	95,13	93,36	93,56	91,60	91,80	89,83	90,03

1-й вариант – реалистичный

2-й вариант – умеренно-оптимистичный

## Основные параметры бюджета города Мурманска на 2017 и 2018 годы

Млн.руб

Показатель	2017	2018	2019	2020
Доходы	11 848,8	12 603,3	13 100,5	13 589,9
Расходы	12 159,2	13 221,8	13 414,5	13 915,4
Дефицит (-)	310,4	618,5	314,0	325,5



## Понятие доходов бюджета

**Доходы бюджета**  
безвозмездные и безвозвратные  
поступления денежных средств

**Налоговые доходы**  
поступления в бюджет от  
уплаты налогов,  
установленных Налоговым  
кодексом Российской  
Федерации

**Неналоговые доходы**  
платежи от предоставления  
государством в пользование  
имущества и природных  
ресурсов, от различного вида  
услуг, а также платежи в виде  
штрафов или иных санкций за  
нарушение законодательства

**Безвозмездные поступления**  
финансовая помощь из  
бюджетов других уровней  
(межбюджетные  
трансферты), от физических и  
юридических лиц



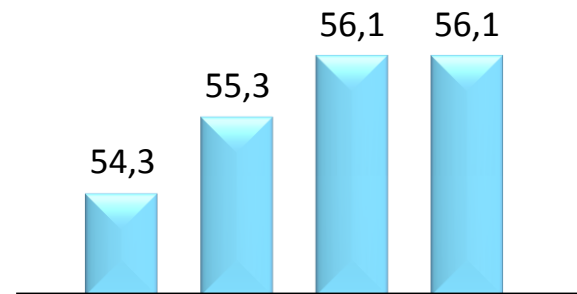
млн.рублей

## Структура доходов бюджета

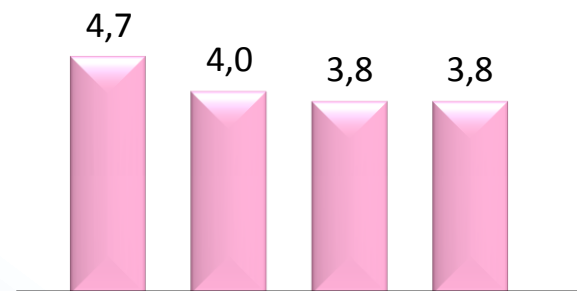


**ВСЕГО ДОХОДОВ  
на 2018 год – 12 603,3**

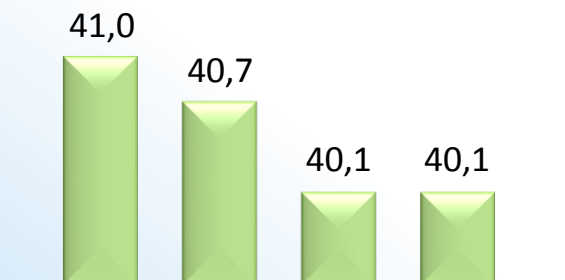
Налоговые  
доходы  
(%)



Неналоговые  
доходы  
(%)



Безвозмездные  
поступления  
(%)



2017 2018 2019 2020

## Какие налоги уплачивают в бюджет жители города?

### Налог на доходы физических лиц

Основная ставка налога 13%

В отдельных случаях:

**9%** - в отношении доходов от долевого участия в деятельности организации, полученных в виде дивидендов;

**30%** - в отношении доходов, получаемых физическими лицами – иностранными гражданами;

**35%** - в отношении стоимости выигрышей и призов

**Налоговые вычеты** предоставляются физическим лицам в соответствии главой 23 Налогового кодекса Российской Федерации

**Зачисляется по нормативу**

**30 % - в местный бюджет;**

**70 % - в областной бюджет**

### Транспортный налог

**Налоговые ставки установлены** в зависимости от мощности двигателя тяги реактивного двигателя или валовой вместимости транспортного средства в расчете на одну лошадиную силу мощности двигателя транспортного средства, один килограмм силы тяги реактивного двигателя, одну регистровую тонну транспортного средства или единицу транспортного средства от 10 до 1000 руб. (ст.5);

**Налоговые льготы ст.6**

Закона Мурманской области от 18.11.2002 № 368-01-ЗМО «О транспортном налоге»

**Зачисляется по нормативу 100%**

**- в областной бюджет**

### Налог на имущество физических лиц

Ставка налога **0,3 %** от кадастровой стоимости недвижимости, уменьшенная на величину кадастровой стоимости в отношении:

- квартиры на 20 квадратных метров общей площади этой квартиры;

- комнаты на 10 квадратных метров общей площади этой комнаты;

- жилого дома на 50 квадратных метров общей площади этого дома

**Освобождены от уплаты:**

- 1) Герои Советского Союза и Герои Российской Федерации, а также лица, награжденные орденом Славы трех степеней;
- 2) инвалиды I и II групп инвалидности, инвалиды с детства;
- 3) участники гражданской войны и Великой Отечественной войны, других боевых операций по защите СССР, а также ветераны боевых действий;
- 4) «Чернобыльцы», «Афганцы»;
- 5) пенсионеры;
- 6) другие категории физических лиц, в соответствии со ст.407 Налогового кодекса Российской Федерации;
- 7) дети-сироты, находящиеся на полном государственном обеспечении в организациях для детей-сирот и детей, оставшихся без попечения родителей;
- 8) собственники помещений многоквартирных домов, признанных в установленном порядке аварийными и подлежащими сносу или реконструкции;
- 9) собственники жилого помещения, являющиеся членами многодетной малоимущей семьи.

**Зачисляется по нормативу**

**100 % - в местный бюджет**

### Земельный налог

Ставка налога **0,3 %**

от кадастровой стоимости участка в отношении земельных участков, занятых жилищным фондом - домами индивидуальной жилой застройки

**Освобождены от уплаты в полном объеме:**

- 1) физические лица, относящиеся к коренным малочисленным народам Севера;
- 2) Ветераны и инвалиды Великой Отечественной войны.

**Налоговая база уменьшается на не облагаемую налогом сумму в размере 10 000 рублей на одного налогоплательщика в отношении земельного участка, находящегося в собственности, постоянном (бессрочном) пользовании или пожизненном наследуемом владении:**

- 1) Героев Советского Союза, Героев Российской Федерации, полных кавалеров ордена Славы;
- 2) инвалидов I и II групп инвалидности;
- 3) инвалидов с детства;
- 4) ветеранов и инвалидов боевых действий;
- 5) другие категории физических лиц, в соответствии со ст.391 Налогового кодекса Российской Федерации

**Зачисляется по нормативу**

**100 % - в местный бюджет**



## ОСНОВНЫЕ НАЛОГОВЫЕ ИСТОЧНИКИ БЮДЖЕТА

млн.рублей

Всего налоговые доходы  
2018 год – 6 977,9

54,4 %

Налог на доходы  
физических лиц

35,9%

Налоги на совокупный  
доход

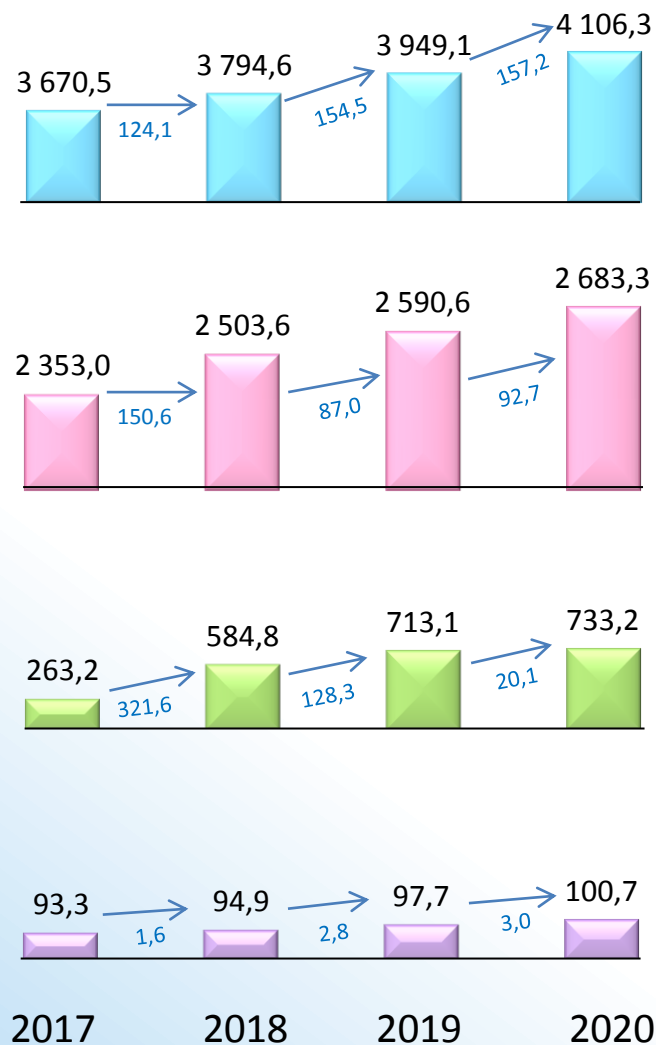
8,4%

Налоги на имущество

1,3%

Прочие налоговые доходы  
(госпошлина, акцизы)

ДИ  
НА  
МИ  
КА  
ПО  
СТ  
У  
П  
Л  
Е  
Н  
И  
Й





**НАЛОГОВЫЕ ИСТОЧНИКИ БЮДЖЕТА на 2018-2020 годы**

тыс.руб.

Наименование	2017 год	2018 год	2019 год	2020 год
<b>НАЛОГОВЫЕ ДОХОДЫ</b>	<b>6 379 984,0</b>	<b>6 977 921,3</b>	<b>7 350 452,0</b>	<b>7 623 497,6</b>
Налог на доходы физических лиц	3 670 479,4	3 794 582,7	3 949 114,0	4 106 290,5
Акцизы по подакцизным товарам (продукции), производимым на территории Российской Федерации	23 718,3	22 489,7	22 489,7	22 489,7
Налог, взимаемый в связи с применением упрощенной системы налогообложения	963 892,9	1 001 849,0	1 041 475,7	1 082 684,3
Единый налог на вмененный доход для отдельных видов деятельности	167 865,4	156 954,2	146 752,2	137 213,3
Единый сельскохозяйственный налог	1 202 613,6	1 324 136,5	1 381 074,4	1 441 841,7
Налог, взимаемый в связи с применением патентной системы налогообложения	18 637,5	20 757,0	21 172,1	21 595,6
Налог на имущество физических лиц	179 501,6	170 597,5	189 700,3	208 803,1
Земельный налог	83 703,7	414 196,8	523 431,7	524 366,5
Государственная пошлина	69 571,6	72 357,9	75 241,9	78 212,9
Задолженность и перерасчеты по отмененным налогам, сборам и иным обязательным платежам	3,8	0,0	0,0	0,0



## ОСНОВНЫЕ НЕНАЛОГОВЫЕ ИСТОЧНИКИ БЮДЖЕТА

млн.рублей

**Всего неналоговые доходы  
2018 год – 496,2**

75,7 %

Доходы от использования имущества

9,3 %

Доходы от продажи материальных и нематериальных активов

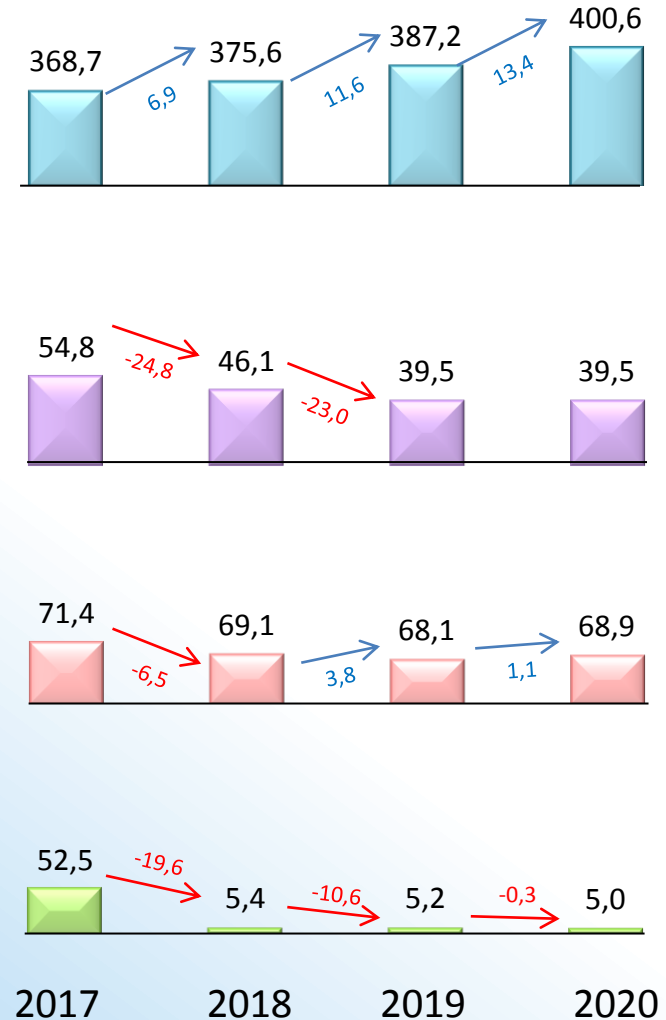
13,9%

Штрафы, санкции, возмещение ущерба

1,1%

Плата за негативное воздействие на окружающую среду, прочие доходы от оказания платных услуг и компенсации затрат государства, прочие неналоговые доходы

ДИ  
НА  
МИ  
КА  
ПО  
СТ  
У  
П  
Л  
Е  
НИ  
Й



**НЕНАЛОГОВЫЕ ИСТОЧНИКИ БЮДЖЕТА на 2018-2020 годы**

тыс.руб.

Наименование	2017 год	2018 год	2019 год	2020 год
<b>НЕНАЛОГОВЫЕ ДОХОДЫ</b>	<b>547 368,9</b>	<b>496 180,7</b>	<b>499 975,5</b>	<b>513 963,9</b>
Доходы в виде прибыли, приходящейся на доли в уставных (складочных) капиталах хозяйственных товариществ и обществ, или дивидендов по акциям, принадлежащим Российской Федерации, субъектам Российской Федерации и муниципальным образованиям	12 863,3	11 176,0	12 296,2	14 132,0
Доходы, получаемые в виде арендной платы за земельные участки, государственная собственность на которые не разграничена, а также средства от продажи права на заключение договоров аренды указанных земельных участков	284 910,7	297 605,7	309 509,9	321 890,3
Доходы, получаемые в виде арендной платы за земли после разграничения государственной собственности на землю, а также средства от продажи права на заключение договоров аренды указанных земельных участков (за исключением земельных участков бюджетных и автономных учреждений)	22 066,4	22 949,0	23 867,0	24 821,7
Доходы от сдачи в аренду имущества, составляющего государственную (муниципальную) казну (за исключением земельных участков)	47 405,7	43 878,6	41 526,7	39 732,8
Доходы от перечисления части прибыли государственных и муниципальных унитарных предприятий, остающейся после уплаты налогов и обязательных платежей	1 440,6	0,0	0,0	0,0
Прочие поступления от использования имущества, находящегося в государственной и муниципальной собственности (за исключением имущества бюджетных и автономных учреждений, а также имущества государственных и муниципальных унитарных предприятий, в том числе казенных)	0,5	0,0	0,0	0,0
Платежи при пользовании природными ресурсами	15 271,5	4 437,0	4 437,0	4 437,0
Прочие доходы от оказания платных услуг (работ)	107,1	111,4	115,9	120,5
Прочие доходы от компенсации затрат государства	5 079,1	110,8	7,8	4,5
Доходы от продажи квартир	573,0	1 393,0	1 500,0	1 500,0
Доходы от реализации имущества, находящегося в государственной и муниципальной собственности (за исключением движимого имущества бюджетных и автономных учреждений, а также имущества государственных и муниципальных унитарных предприятий, в том числе казенных)	42 956,0	23 457,0	18 000,0	18 000,0
Доходы от продажи земельных участков, государственная собственность на которые не разграничена	10 000,0	21 193,4	20 000,0	20 000,0
Доходы от продажи земельных участков, государственная собственность на которые разграничена (за исключением земельных участков бюджетных и автономных учреждений)	1 254,8	0,0	0,0	0,0
Штрафы, санкции, возмещение ущерба	71 440,0	69 060,7	68 095,3	68 909,8
Прочие неналоговые доходы	32 000,2	808,1	619,7	415,3



## Межбюджетные трансферты и их структура

**Межбюджетные трансферты (безвозмездные поступления)** - это средства одного бюджета бюджетной системы РФ, перечисляемые другому бюджету бюджетной системы РФ



### **ДОТАЦИИ**

предоставляются на безвозмездной и безвозвратной основе без установления направлений и условий их использования

### **СУБСИДИИ**

предоставляются в целях софинансирования расходных обязательств, при выполнении полномочий органов местного самоуправления по вопросам местного значения

### **СУБВЕНЦИИ**

предоставляются в целях финансового обеспечения расходных обязательств, возникающих при выполнении госполномочий Российской Федерации, субъектов Российской Федерации, переданных для осуществления органам местного самоуправления

### **ИНЫЕ МЕЖБЮДЖЕТНЫЕ ТРАНСФЕРТЫ**

предоставляются в случаях и порядке, предусмотренных законами субъектов Российской Федерации



### Безвозмездные поступления

млн.рублей

**Всего безвозмездные поступления  
2018 год – 5 129,2**

88,8 %

Субвенции

9,3%

Субсидии

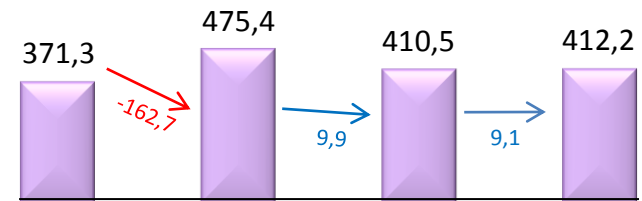

1,9%

Дотации

0,1%

Иные межбюджетные  
трансферты

ДИ  
НА  
МИ  
КА  
ПО  
СТ  
У  
П  
Л  
Е  
Н  
И  
Й



2017 2018 2019 2020

**БЕЗВОЗМЕЗДНЫЕ ПОСТУПЛЕНИЯ БЮДЖЕТА на 2018-2020 годы**

тыс.руб.

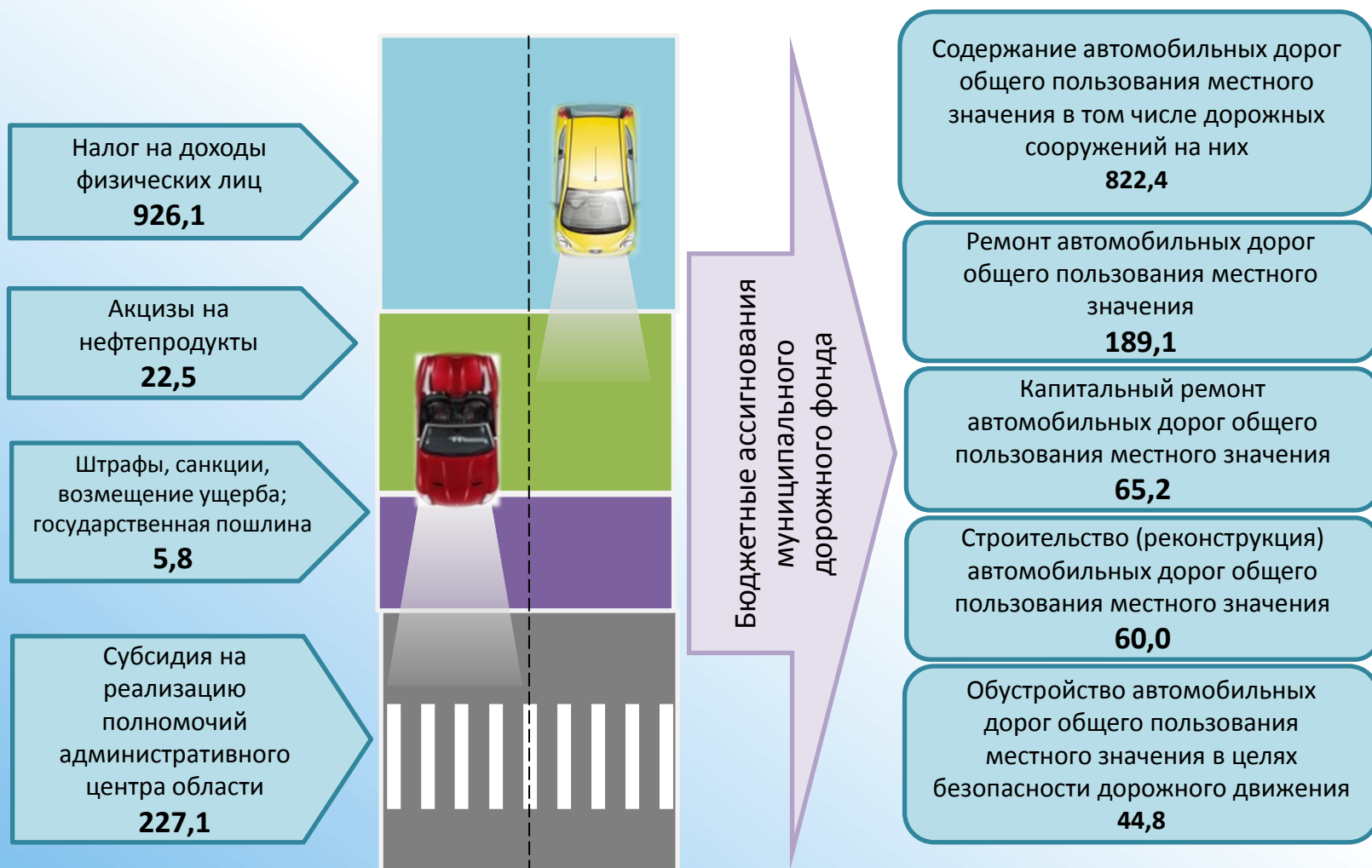
Наименование	2017 год	2018 год	2019 год	2020 год
<b>БЕЗВОЗМЕЗДНЫЕ ПОСТУПЛЕНИЯ</b>	<b>4 821 987,4</b>	<b>5 129 246,0</b>	<b>5 250 053,0</b>	<b>5 452 408,0</b>
<b>БЕЗВОЗМЕЗДНЫЕ ПОСТУПЛЕНИЯ ОТ ДРУГИХ БЮДЖЕТОВ БЮДЖЕТНОЙ СИСТЕМЫ РОССИЙСКОЙ ФЕДЕРАЦИИ</b>	<b>4 813 515,4</b>	<b>5 129 246,0</b>	<b>5 250 053,0</b>	<b>5 452 408,0</b>
Дотации бюджетам бюджетной системы Российской Федерации	150 089,5	96 737,0	96 737,0	96 152,0
Субсидии бюджетам бюджетной системы Российской Федерации (межбюджетные субсидии)	371 329,2	475 444,2	410 543,9	412 174,7
Субвенции бюджетам бюджетной системы Российской Федерации	4 273 449,4	4 553 518,4	4 739 301,2	4 940 610,4
Иные межбюджетные трансферты	18 647,3	3 546,4	3 470,9	3 470,9
Безвозмездные поступления от негосударственных организаций	0,0	0,0	0,0	0,0
Доходы бюджетов бюджетной системы Российской Федерации от возврата бюджетами бюджетной системы Российской Федерации и организациями остатков субсидий, субвенций и иных межбюджетных трансфертов, имеющих целевое назначение, прошлых лет	48 939,0	0,0	0,0	0,0
Возврат остатков субсидий, субвенций и иных межбюджетных трансфертов, имеющих целевое назначение, прошлых лет	-40 467,0	0,0	0,0	0,0

# Муниципальный дорожный фонд

млн.рублей

Муниципальный дорожный фонд на 2018 год - **1 181,5**

Источники формирования муниципального дорожного фонда



Муниципальный дорожный фонд на 2019 год - **1 225,1** ; на 2020 год – **1 235,3**



## Программно-целевой метод планирования бюджета города Мурманска

Программно-целевой метод планирования расходов способствует соблюдению единого подхода к рациональному использованию средств для решения наиболее острых проблем муниципального образования.

Муниципальные программы являются основным инструментом планирования бюджета. Подобно тому, как дом строится из кирпичей, бюджет складывается из программ. Муниципальные программы содержат набор разделов, включая цели и задачи, ожидаемые от реализации результаты, заказчика программы, исполнителей, мероприятия, меры реализации и объемы финансирования в целом и по годам.



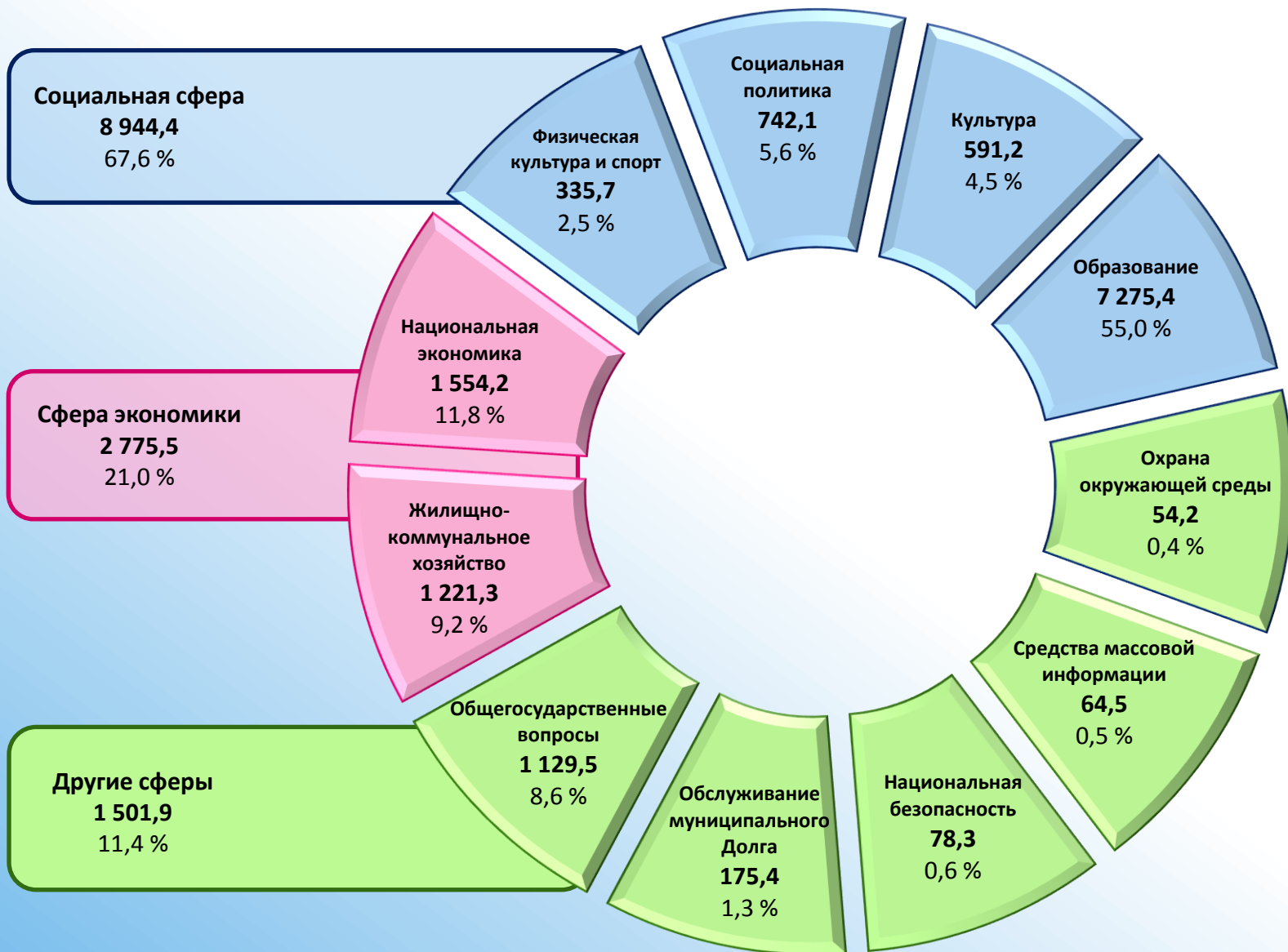
**Благодаря муниципальным программам каждый бюджетный рубль нацелен на конечный результат!**





# СТРУКТУРА РАСХОДОВ БЮДЖЕТА МУНИЦИПАЛЬНОГО ОБРАЗОВАНИЯ ГОРОД МУРМАНСК НА 2018 ГОД ПО СФЕРАМ ДЕЯТЕЛЬНОСТИ

млн.рублей





## Функциональная структура расходов бюджета в 2017-2020 годах

тыс.руб.

	Наименование	2017 год	2018 год	2019 год	2020 год
	<b>Общегосударственные вопросы</b>	<b>1 032 311,0</b>	<b>1 129 510,4</b>	<b>1 098 977,54</b>	<b>1 402 246,35</b>
	Функционирование высшего должностного лица субъекта Российской Федерации и муниципального образования	3 220,6	3 414,0	3 529,8	3 549,8
	Функционирование законодательных (представительных) органов государственной власти и представительных органов муниципальных образований	33 125,6	35 846,2	37 206,4	37 186,4
	Функционирование Правительства Российской Федерации, высших исполнительных органов государственной власти субъектов Российской Федерации, местных администраций	579 033,0	517 859,9	535 778,2	535 778,2
	Обеспечение деятельности финансовых, налоговых и таможенных органов и органов финансового (финансово-бюджетного) надзора	29 574,4	29 992,4	31 013,6	31 013,6
	Обеспечение проведения выборов и референдумов	7 773,4		21 500,0	
	Резервные фонды	9 162,5	20 000,0	20 000,0	20 000,0
	Другие общегосударственные вопросы	370 421,6	522 397,9	449 949,5	774 718,3
	<b>Национальная безопасность и правоохранительная деятельность</b>	<b>72 510,2</b>	<b>78 314,8</b>	<b>79 996,83</b>	<b>74 194,76</b>
	Органы юстиции	11 538,9	16 066,4	16 521,1	9 315,9
	Защита населения и территории от чрезвычайных ситуаций природного и техногенного характера, гражданская оборона	43 258,3	46 148,4	47 475,7	48 878,9
	Другие вопросы в области национальной безопасности и правоохранительной деятельности	17 713,0	16 100,0	16 000,0	16 000,0

## Функциональная структура расходов бюджета в 2017-2020 годах

	Наименование	2017 год	2018 год	2019 год	2020 год
	<b>Национальная экономика</b>	<b>1 393 929,2</b>	<b>1 554 197,3</b>	<b>1 570 148,1</b>	<b>1 578 309,3</b>
	Сельское хозяйство и рыболовство	18 231,6	18 960,6	19 719,0	20 258,9
	Транспорт	40 815,5	139 818,4	100 805,5	100 805,5
	Дорожное хозяйство (дорожные фонды)	1 163 629,7	1 183 009,8	1 225 551,4	1 235 823,0
	Связь и информатика	13,7	22,8	22,8	22,8
	Другие вопросы в области национальной экономики	171 238,7	212 385,7	224 049,4	221 399,1
	<b>Жилищно-коммунальное хозяйство</b>	<b>985 847,2</b>	<b>1 221 264,7</b>	<b>984 884,1</b>	<b>909 208,6</b>
	Жилищное хозяйство	480 013,6	491 096,6	488 205,0	478 856,1
	Коммунальное хозяйство	35 588,7	254 311,60	100 288,7	27 208,2
	Благоустройство	410 172,9	410 071,60	329 838,0	334 042,5
	Другие вопросы в области жилищно-коммунального хозяйства	60 072,0	65 784,90	66 552,4	69 101,8
	<b>Охрана окружающей среды</b>	<b>13 503,6</b>	<b>54 213,7</b>	<b>153 499,9</b>	<b>168 152,5</b>
	Другие вопросы в области охраны окружающей среды	13 503,6	54 213,7	153 499,9	168 152,5



## Функциональная структура расходов бюджета в 2017-2020 годах

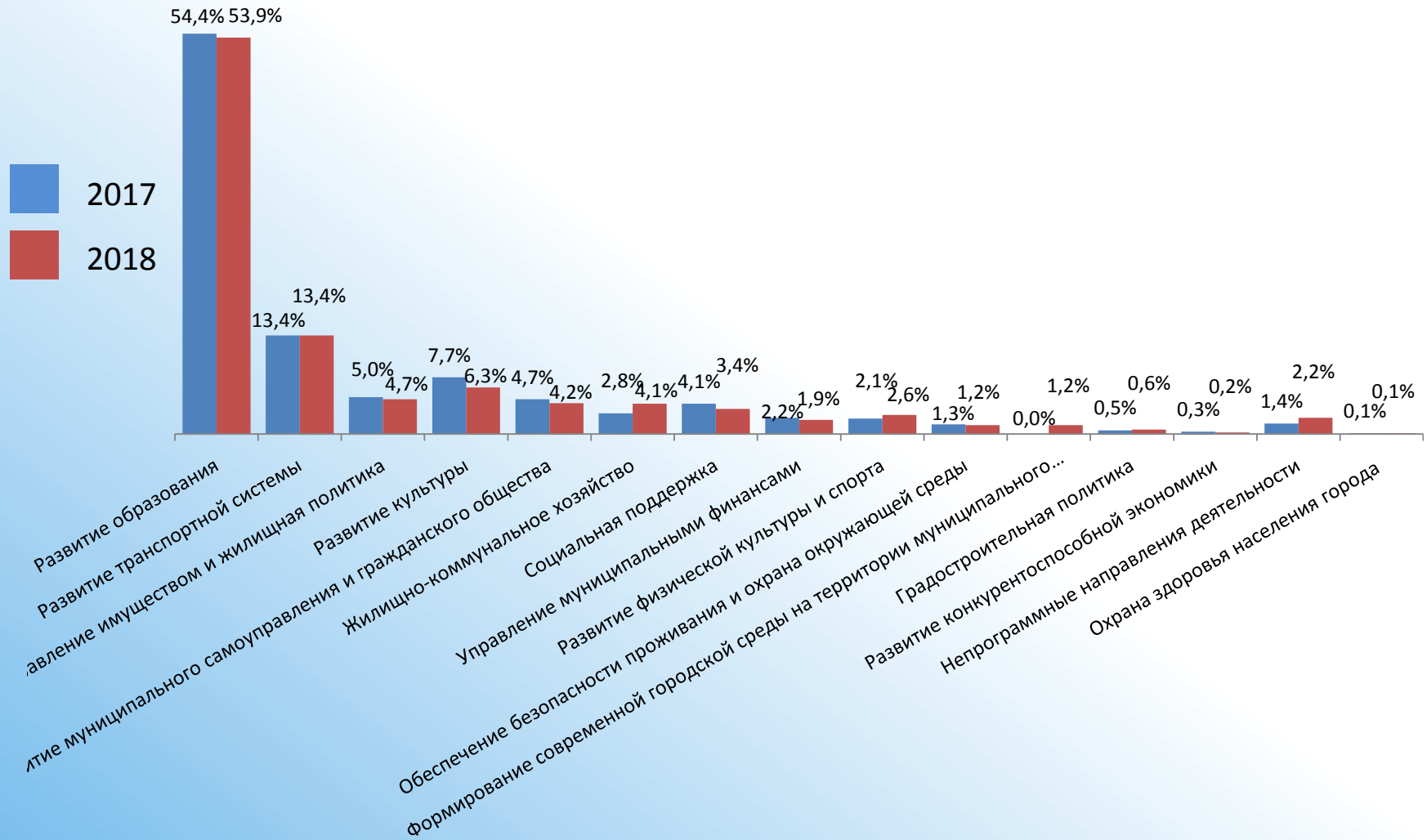
	Наименование	2017 год	2018 год	2019 год	2020 год
	<b>Образование</b>	<b>6 810 408,9</b>	<b>7 275 379,3</b>	<b>7 409 655,4</b>	<b>7 654 189,5</b>
	Дошкольное образование	2 598 582,5	2 992 786,4	3 073 736,6	3 181 453,6
	Общее образование	2 461 987,5	2 823 102,7	2 885 413,6	3 010 901,5
	Дополнительное образование детей	742 080,5	825 576,8	791 792,9	803 707,1
	Профессиональная подготовка, переподготовка и повышение квалификации	35 241,9	41 679,4	43 460,5	45 067,4
	Молодежная политика	105 367,6	110 676,2	122 548,5	109 670,9
	Другие вопросы в области образования	867 148,9	481 557,8	492 703,3	503 389,0
	<b>Культура, кинематография</b>	<b>660 635,9</b>	<b>591 178,9</b>	<b>776 980,8</b>	<b>666 241,2</b>
	Культура	476 153,2	509 566,1	495 832,7	496 103,7
	Другие вопросы в области культуры, кинематографии	184 482,7	81 612,8	281 148,1	170 137,5

## Функциональная структура расходов бюджета в 2017-2020 годах

	Наименование	2017 год	2018 год	2019 год	2020 год
	<b>Социальная политика</b>	<b>757 978,2</b>	<b>742 109,7</b>	<b>742 895,2</b>	<b>771 693,2</b>
	Пенсионное обеспечение	29 348,1	27 100,0	27 100,0	27 100,0
	Социальное обеспечение населения	231 739,5	241 501,5	228 327,1	228 811,6
	Охрана семьи и детства	496 890,5	473 508,2	487 468,1	515 781,6
	<b>Физическая культура и спорт</b>	<b>197 898,1</b>	<b>335 687,4</b>	<b>307 672,8</b>	<b>361 171,4</b>
	Физическая культура	136 711,4	230 900,0	226 045,8	229 544,4
	Массовый спорт	19 137,9	26 337,4	25 827,0	25 827,0
	Другие вопросы в области физической культуры и спорта	42 048,9	78 450,0	55 800,0	105 800,0
	<b>Средства массовой информации</b>	<b>63 309,0</b>	<b>64 537,9</b>	<b>67 387,0</b>	<b>70 561,2</b>
	Периодическая печать и издательства	63 309,0	64 537,9	67 387,0	70 561,2
	<b>Обслуживание государственного и муниципального долга</b>	<b>171 432,5</b>	<b>175 400,0</b>	<b>222 400,0</b>	<b>259 400,0</b>
	Обслуживание государственного внутреннего и муниципального долга	171 432,5	175 400,0	222 400,0	259 400,0



# «Программная» структура расходов бюджета города Мурманска в 2017 и 2018 годах





## Перечень муниципальных программ города Мурманска в 2017-2020 годах

тыс. руб.

№	Наименование муниципальной программы	2017	2018	2019	2020
1.	«Развитие образования»	6 618 947,1	7 127 953,9	7 255 969,3	7 499 034,2
	«Охрана здоровья населения города Мурманска»	8 233,5	9 998,5	9 487,1	9 487,1
2.	«Социальная поддержка»	496 712,0	446 680,0	465 202,2	491 983,5
3.	«Развитие культуры»	932 147,0	831 290,5	829 225,9	830 994,7
4.	«Развитие физической культуры и спорта»	251 445,5	345 819,2	318 191,3	371 689,9
5.	«Развитие конкурентоспособной экономики»	34 304,0	32 526,4	32 238,0	32 252,6
6.	«Развитие транспортной системы»	1 634 565,4	1 769 097,8	1 722 994,9	1 737 471,8
7.	«Управление имуществом и жилищная политика»	610 181,7	623 715,1	586 561,2	570 673,0
8.	«Градостроительная политика»	63 027,7	83 144,7	100 163,5	92 990,5



## Перечень муниципальных программ города Мурманска в 2017-2020 годах

тыс. руб.

№	Наименование муниципальной программы	2017	2018	2019	2020
9.	«Жилищно-коммунальное хозяйство»	340 427,7	543 132,2	436 375,3	368 712,5
10.	«Обеспечение безопасности проживания и охрана окружающей среды»	162 977,2	154 717,8	266 669,9	283 264,8
11.	«Управление муниципальными финансами»	262 283,0	253 969,6	297 778,6	341 448,3
12.	«Развитие муниципального самоуправления и гражданского общества»	568 205,6	552 055,3	529 644,1	535 028,1
13.	Муниципальная программа «Формирование современной городской среды на территории муниципального образования город Мурманск»	-	151 683,90	304 819,10	194 819,10
	<b>Итого расходы в программном виде</b>	<b>11 983 457,4</b>	<b>13 221 794,10</b>	<b>13 414 497,60</b>	<b>13 915 368,00</b>
	<b>Доля расходов в рамках муниципальных программ в общем объеме расходов бюджета (%)</b>	<b>98,6</b>	<b>97,8</b>	<b>98,1</b>	<b>96,0</b>

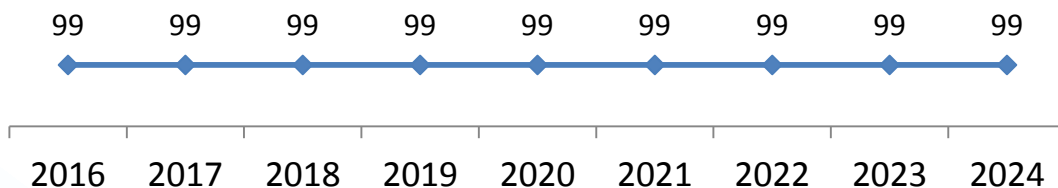


## Муниципальная программа «Развитие образования» на 2018-2024 годы

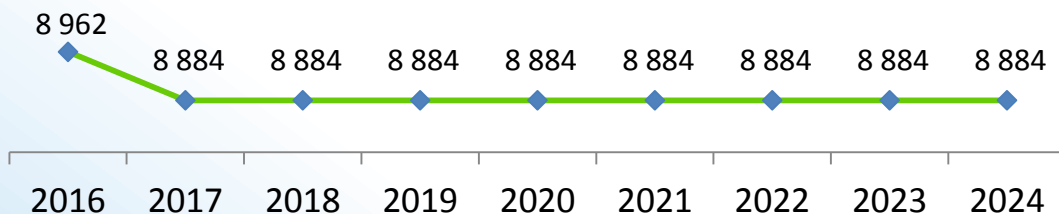
### Цель муниципальной программы:

- Формирование образовательного пространства города Мурманска, действующего в интересах социально-экономического развития территории, а также обеспечивающего реализацию государственных гарантий прав различных категорий граждан на общедоступность и равные возможности получения непрерывного образования

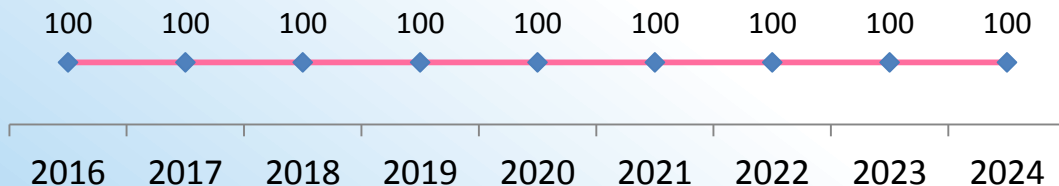
Удельный вес численности обучающихся муниципальных общеобразовательных учреждений, которым предоставлена возможность обучаться в соответствии с основными современными требованиями, в общей численности обучающихся, %



Общее количество отдохнувших и оздоровленных детей и молодежи, чел.



Удельный вес численности населения в возрасте 5-18 лет, охваченного образованием, в общей численности населения в возрасте 5-18 лет, %



С полной редакцией муниципальной программы Вы можете ознакомиться на официальном сайте администрации города Мурманска:

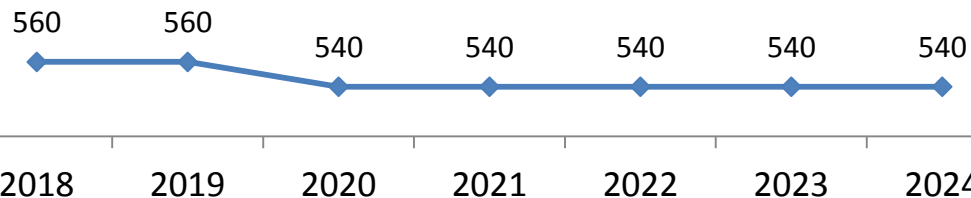
[http://www.citymurmansk.ru/strukturnye\\_podr/?itemid=30](http://www.citymurmansk.ru/strukturnye_podr/?itemid=30)

## Муниципальная программа «Социальная поддержка» на 2018-2024 годы

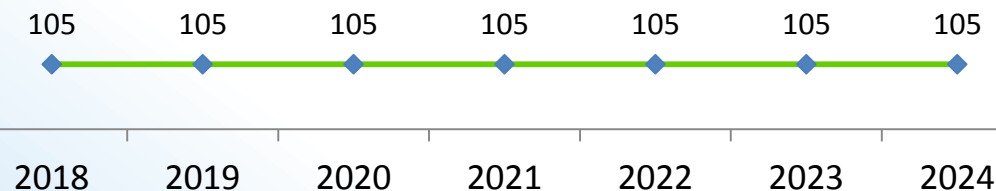
### Цель муниципальной программы:

Создание условий для объединения городского общества на основе принципов социальной инклюзии, а также сокращение дифференциации между различными группами населения

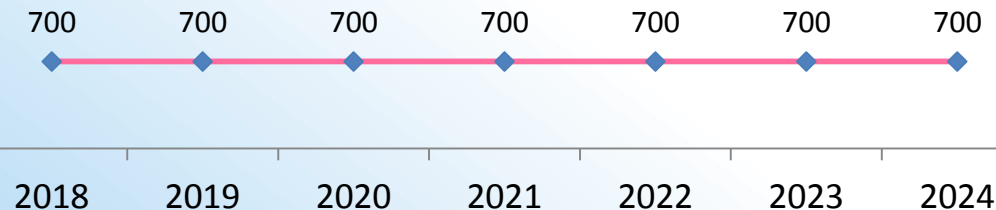
Число детей-сирот и детей, оставшихся без попечения родителей, лиц из их числа, которым предоставлена ежемесячная жилищно-коммунальная выплата, чел.



Количество получателей ежемесячной жилищно-коммунальной выплаты, чел.



Количество граждан, которым были предоставлены социально-бытовые услуги, чел.



С полной редакцией муниципальной программы Вы можете ознакомиться на официальном сайте администрации города Мурманска: [http://www.citymurmansk.ru/struktturnye\\_podr/?itemid=30](http://www.citymurmansk.ru/struktturnye_podr/?itemid=30)

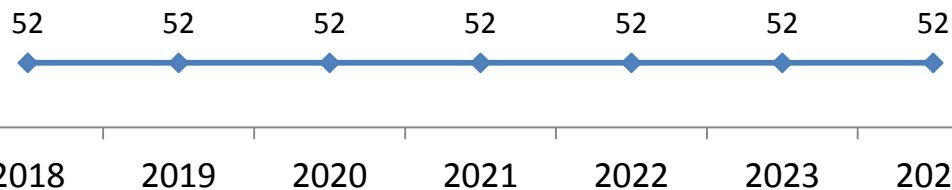


## Муниципальная программа «Развитие культуры» на 2018-2024 годы

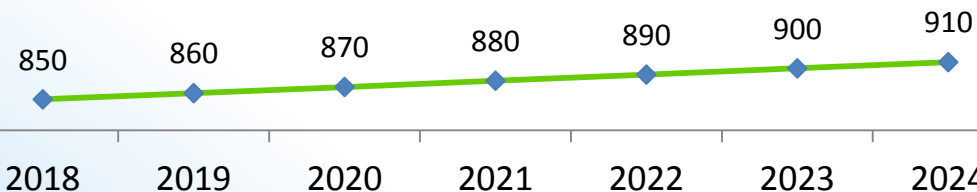
### Цель муниципальной программы:

Создание условий для разностороннего развития личности путем повышения конкурентной привлекательности учреждений сферы культуры и искусства

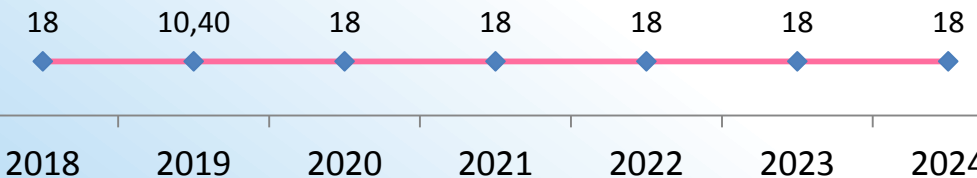
Количество объектов внешнего благоустройства, ед.



Количество проведенных мероприятий культурно-досуговыми учреждениями, ед.



Количество учреждений, оказывающих муниципальные услуги (выполняющих работы) в сфере культуры и искусства, ед.



С полной редакцией муниципальной программы Вы можете ознакомиться на официальном сайте администрации города Мурманска:  
[http://www.citymurmansk.ru/strukturnye\\_podr/?itemid=30](http://www.citymurmansk.ru/strukturnye_podr/?itemid=30)

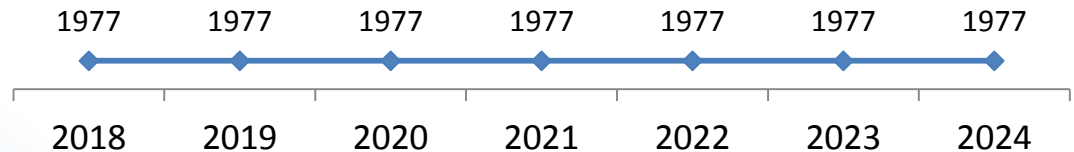


## Муниципальная программа «Развитие физической культуры и спорта» на 2018-2024 годы

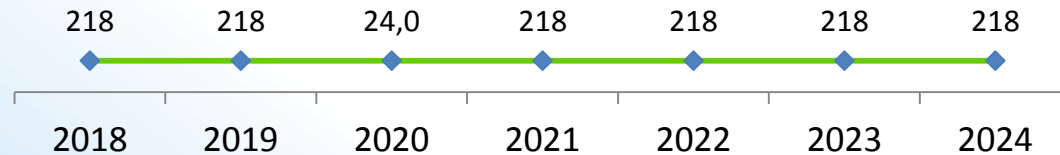
### Цель муниципальной программы:

Формирование условий, обеспечивающих увеличение доли жителей, систематически занимающихся физической культурой и спортом, а также способствующих позиционированию города как спортивной столицы Арктического региона

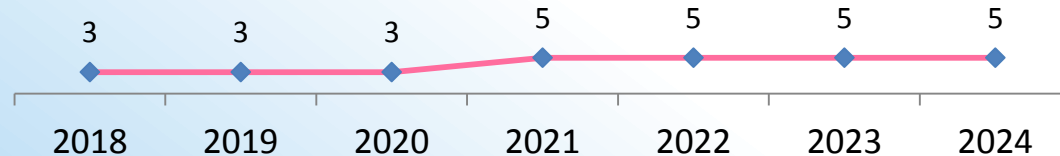
Количество обучающихся в физкультурно-спортивными организациями города Мурманска, ед.



Количество проведенных физкультурно-спортивных мероприятий, в т.ч. количество участий, ед.



Количество некоммерческих объединений в сфере физической культуры и спорта, ед.



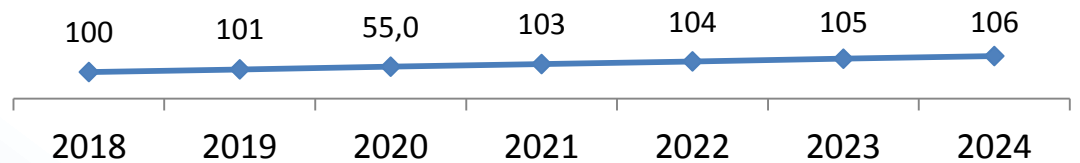


## Муниципальная программа «Развитие конкурентоспособной экономики» на 2018-2024 годы

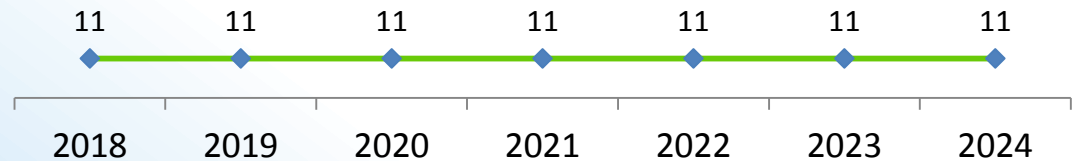
### Цель муниципальной программы:

Повышение инвестиционной привлекательности города Мурманска и развитие его как деловой столицы Заполярья

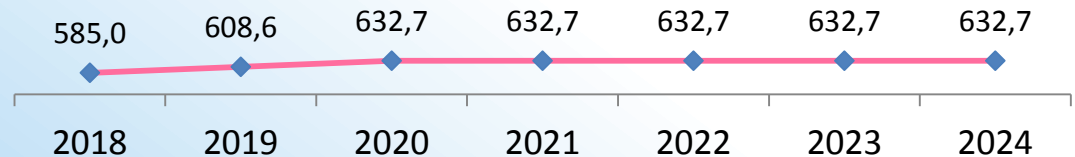
Объем въездного туристского потока, тыс. чел.



Количество мероприятий по повышению инвестиционной привлекательности города Мурманска, ед.



Число субъектов МСП в расчете на 10 тыс. человек населения, ед.



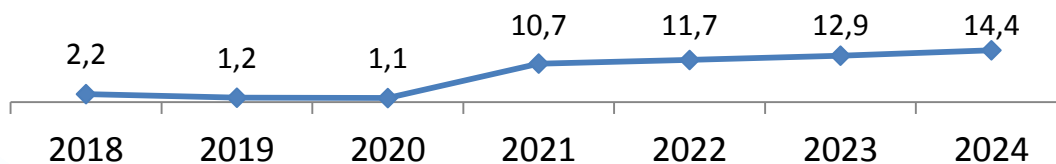


## Муниципальная программа «Развитие транспортной системы» на 2018-2024 годы

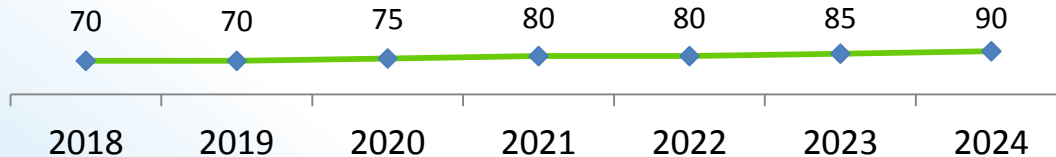
### Цель муниципальной программы:

Формирование развитого внутригородского транспортного комплекса, отвечающего современным критериям качества, доступности и безопасности

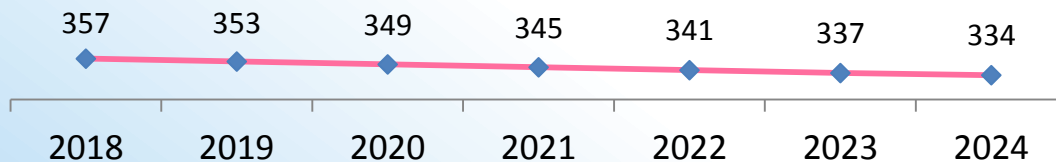
Доля площади отремонтированных дорог общего пользования местного значения с твердым покрытием, в отношении которых проведен ремонт, в общей площади дорог, требующих ремонта на начало года - капитальный ремонт, %



Доля участников мероприятий, направленных на профилактику детского дорожно-транспортного травматизма, от общего числа обучающихся, %



Общее количество дорожно-транспортных происшествий, ед.



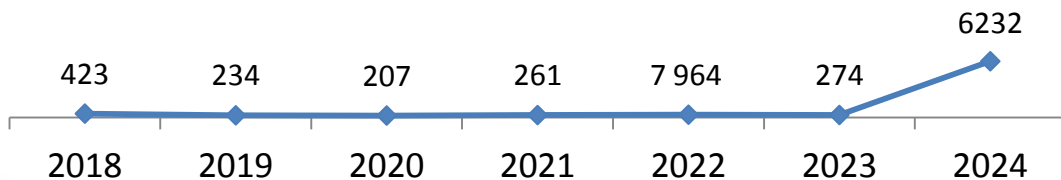


## Муниципальная программа «Управление имуществом и жилищная политика» на 2015-2019 годы

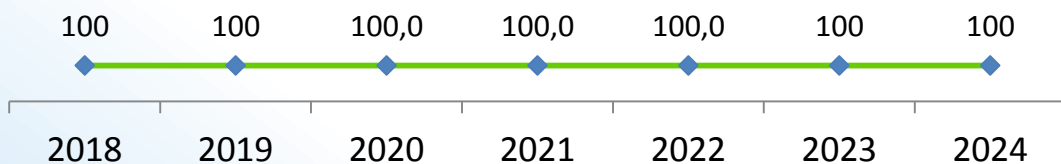
### Цель муниципальной программы:

Вовлечение в хозяйственный оборот имущества, создание благоприятных условий для обеспечения населения комфортным жильем


Количество переселенных граждан, проживающих в многоквартирных домах пониженной капитальности, имеющих не все виды благоустройства, чел.



Доля семей, улучшивших свои жилищные условия, в общем количестве семей, получивших свидетельства в текущем году, %



Количество семей малоимущих граждан, состоящих на учете в качестве нуждающихся в жилых помещениях, предоставляемых по договорам социального найма, улучшивших жилищные условия, ед.



С полной редакцией муниципальной программы Вы можете ознакомиться на официальном сайте администрации города Мурманска:

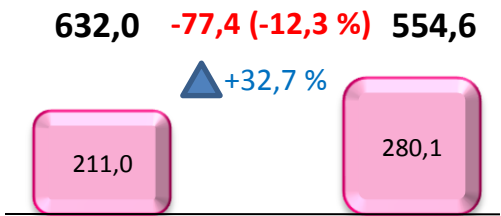
[http://www.citymurmansk.ru/struktturnye\\_podr/?itemid=30](http://www.citymurmansk.ru/struktturnye_podr/?itemid=30)

# УЛУЧШЕНИЕ ЖИЛИЩНЫХ УСЛОВИЙ ЖИТЕЛЕЙ ГОРОДА МУРМАНСКА, ОБЕСПЕЧЕНИЕ КОМФОРТНЫМ ЖИЛЬЕМ

млн.рублей



Строительство и приобретение жилья для граждан, проживающих в многоквартирных домах пониженной капитальности, имеющих не все виды благоустройства и в аварийных многоквартирных домах



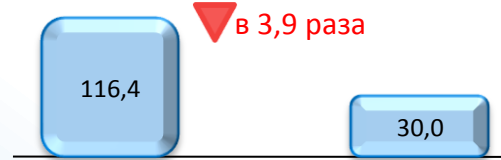
Приобретение жилья для малоимущих граждан




Предоставление жилых помещений детям-сиротам и детям, оставшимся без попечения родителей, лицам из их числа



Приобретение жилых помещений для отнесения их к специализированным жилым помещениям



Социальные выплаты молодым и многодетным семьям на приобретение (строительство) жилья



2017 2018

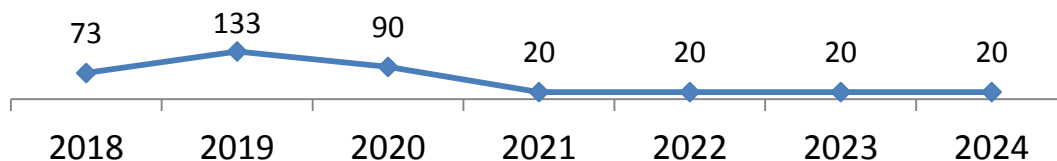




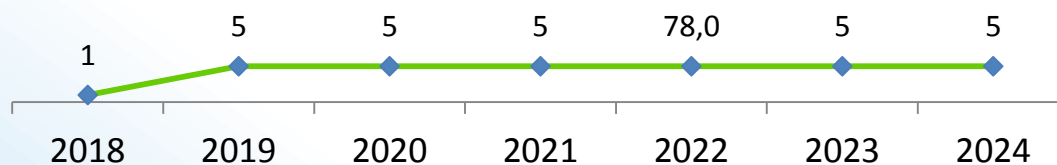
## Муниципальная программа «Градостроительная политика» на 2018-2024 годы

**Цель муниципальной программы:**  
Обеспечение устойчивого развития территорий


Количество земельных участков, образованных для предоставления под строительство, в том числе под индивидуальное жилищное строительство многодетным семьям, шт.



Количество многодетных семей, получивших социальную выплату, ед.



Количество праздников, а также официальных мероприятий, в том числе направленных на благотворительные и иные общественно полезные цели, при подготовке и реализации которых использовалась социальная реклама, ед.



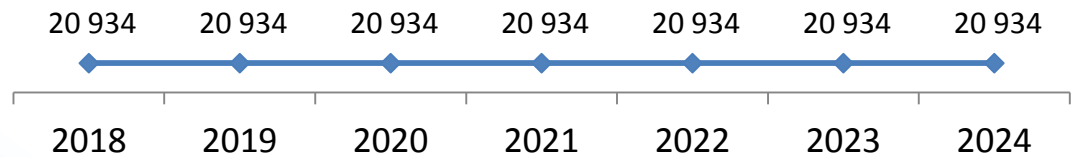


## Муниципальная программа «Обеспечение безопасности проживания и охрана окружающей среды» на 2018-2024 годы

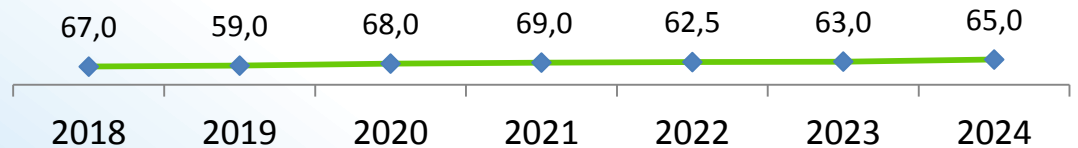
### Цель муниципальной программы:

Обеспечение охраны, улучшение качества окружающей среды, снижение преступности и обеспечение безопасной среды проживания

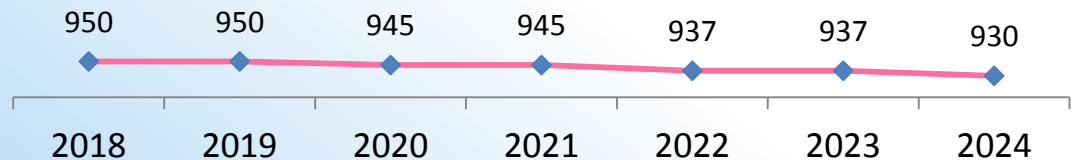
Объем отходов, вывезенных с территории города Мурманска в ходе выполнения программных мероприятий и месячников по санитарной очистке, м3



Раскрываемость уличных преступлений, %



Количество выполненных заявок от граждан, учреждений, предприятий на отлов безнадзорных животных, шт.



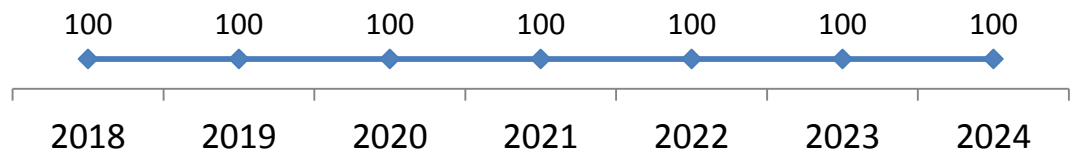


Муниципальная программа «Управление муниципальными финансами»  
на 2018-2024 годы

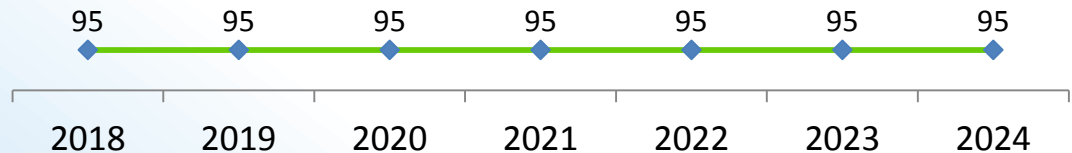
**Цель муниципальной программы:**

Обеспечение эффективного управления системой муниципальных финансов города Мурманска

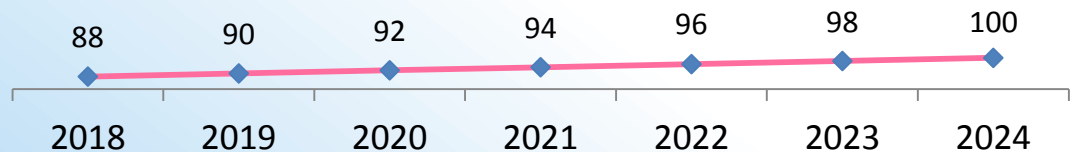
Выполнение бюджета по доходам (без учета межбюджетных трансфертов) (план/факт), %



Выполнение бюджета по расходам (план/факт), %



Уровень информационной обеспеченности и материально-технической оснащённости органов местного самоуправления, %



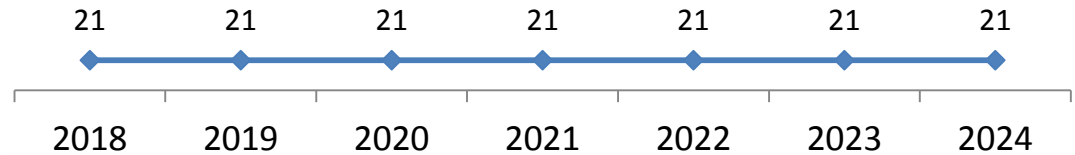


## Муниципальная программа «Развитие муниципального самоуправления и гражданского общества» на 2018-2024 годы

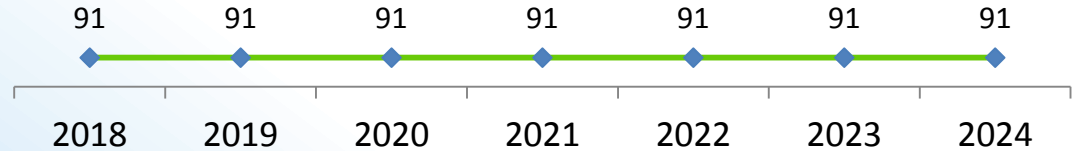
### Цель муниципальной программы:

Повышение эффективности муниципального управления и развития институтов гражданского общества

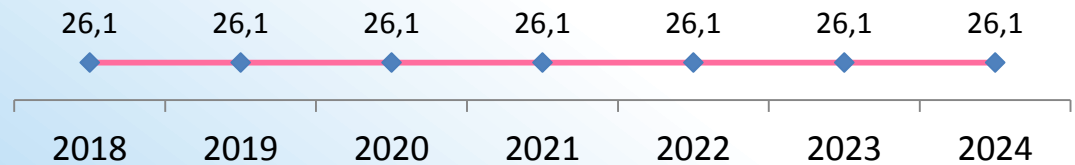
Доля граждан, доверяющих деятельности органов местного самоуправления муниципального образования город Мурманск, %



Доля опубликованной информации о деятельности органов местного самоуправления муниципального образования город Мурманск и социально значимой информации в общем объеме публикаций содержания газеты «Вечерний Мурманск», %



Доля общественных объединений и некоммерческих организаций, вовлеченных в реализацию мероприятий по поддержке общественных и гражданских инициатив, от общего числа общественных организаций, %



## Объекты капитального строительства



### **Строительство (реконструкция) объектов дошкольного образования**

- \* Объем финансового обеспечения за 2018 год – 6 412,1 тыс. руб.
- \* Общая стоимость объекта 142 915,1 тыс. рублей
- \* Срок выполнения работ – 2018-2024 год
- \* Заказчик - комитет по образованию администрации города Мурманска

### **Строительство (реконструкция) объектов дополнительного образования**

- \* Объем финансового обеспечения за 2018 год – 21 450,2 тыс. руб.
- \* Общая стоимость работ 21 450,2 тыс. рублей
- \* Срок выполнения работ – 2018 год
- \* Заказчик - комитет по образованию администрации города Мурманска



### **Строительство (реконструкция) спортивных объектов**

- \* Объем финансового обеспечения за 2018 год – 72 650,0 тыс. руб.
- \* Общая стоимость объекта 222 650,0 тыс. рублей
- \* Срок выполнения работ – 2018-2024 год
- \* Заказчик - комитет по физической культуре и спорту администрации города Мурманска



## Объекты капитального строительства



### **Расширение городского кладбища на 7-8 км автодороги Кола-Мурмаши**

- \* Объем финансового обеспечения за 2018 год – 19 319,1 тыс. рублей
  - \* Общая стоимость работ 199 319,1 тыс. рублей
  - \* Срок выполнения работ – 2018-2024 годы
  - \* Заказчик - комитет по развитию городского хозяйства администрации города Мурманска
- Реализация программы удовлетворяет потребность в новых местах захоронения и обеспечивает стабильность санитарно-эпидемиологических условий проживания населения.

### **Капитальный и текущий ремонт объектов коммунального хозяйства**

- \* Объем финансового обеспечения за 2018 год – 3 303,4 тыс. рублей
- \* Общая стоимость работ 79 703,4 тыс. рублей
- \* Срок выполнения работ – 2018-2024 годы
- \* Заказчик - комитет градостроительства и территориального развития администрации города Мурманска

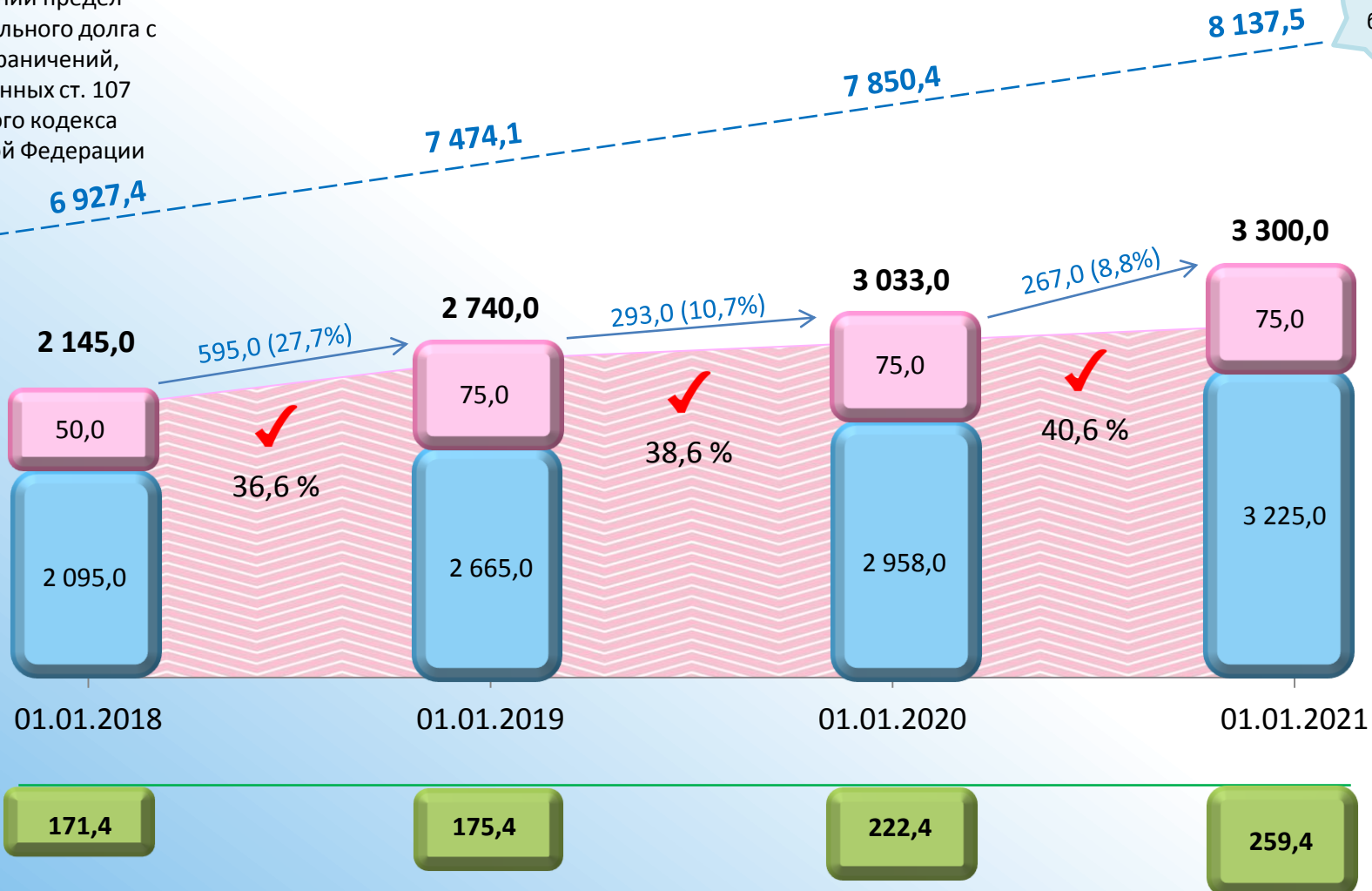


# Муниципальный долг

млн.рублей

**MAX** верхний предел муниципального долга с учетом ограничений, установленных ст. 107 Бюджетного кодекса Российской Федерации

Общий объем доходов без учета безвозмездных поступлений



- Муниципальные гарантии
- Кредиты кредитных организаций
- Расходы на обслуживание муниципального долга
- Долговая нагрузка

## Открытые информационные ресурсы



Глава муниципального образования город Мурманск  
[www.vlast-murmanska.ru](http://www.vlast-murmanska.ru)



Представительный орган города Мурманска  
[www.murmansovet.ru](http://www.murmansovet.ru)



Администрация города Мурманска  
[www.citymurmansk.ru](http://www.citymurmansk.ru)



Управление финансов администрации города Мурманска  
[www.citymurmansk.ru/strukturnye\\_podr/](http://www.citymurmansk.ru/strukturnye_podr/)



Электронный портал государственных услуг для физических и юридических лиц  
[www.gosuslugi.ru](http://www.gosuslugi.ru)



Официальный сайт Российской Федерации для размещения информации о проведении торгов [www.torgi.gov.ru](http://www.torgi.gov.ru)



Официальный сайт о размещении информации о государственных (муниципальных) учреждениях  
[www.bus.gov.ru](http://www.bus.gov.ru)

### Контактная информация:

Управление финансов администрации города Мурманска

**адрес:** пр. Ленина, 75, г. Мурманск, 183032

**тел.** 45-56-52, **факс:** 45-82-79

**E-mail:** [ufin@citymurmansk.ru](mailto:ufin@citymurmansk.ru)

Официальная группа: <http://vk.com/ufagm>





**Спасибо за внимание**