



Администрация  
города Мурманска

# О проекте Решения Совета депутатов «О бюджете города Мурманска на 2026 год и плановый период 2027 и 2028 годов



# СОДЕРЖАНИЕ

|                                                                                                             |    |
|-------------------------------------------------------------------------------------------------------------|----|
| Паспорт муниципального образования город Мурманск                                                           | 3  |
| Как гражданин участвует в бюджетном процессе?                                                               | 5  |
| Основные понятия                                                                                            | 7  |
| Основы бюджетного процесса                                                                                  | 8  |
| Основные направления бюджетной политики города Мурманска на 2026 год и на плановый период 2027 и 2028 годов | 10 |
| О прогнозе социально-экономического развития муниципального образования город Мурманск на 2024-2029 года    | 11 |
| Основные параметры бюджета                                                                                  | 12 |
| Понятие доходов бюджета                                                                                     | 13 |
| Муниципальный дорожный фонд                                                                                 | 24 |
| Структура расходов бюджета                                                                                  | 26 |
| Функциональная структура расходов бюджета в 2026-2028 годах                                                 | 27 |
| Программно-целевой метод планирования, «Программная» структура расходов бюджета                             | 31 |
| Муниципальный долг                                                                                          | 44 |
| Объекты капитального строительства                                                                          | 45 |
| Открытые информационные ресурсы                                                                             | 46 |



## ТУРИСТИЧЕСКАЯ ПРИВЛЕКАТЕЛЬНОСТЬ

### КУЛЬТУРНО-ПОЗНАВАТЕЛЬНЫЙ ТУРИЗМ



**4 театра:** Мурманский областной драматический театр, Драматический театр Северного Флота, Мурманский областной театр кукол, Арктический театр.



**Кинотеатры:** «Мурманск», «Аврора», «Люмен Галактика», «Мираж».



**Выставочные центры:** Арктический выставочный центр «Атомный ледокол «Ленин», МБУК «Выставочный зал г. Мурманска», Центр художественных ремесел.



**10 музеев, в том числе:** Мурманский областной художественный музей, Мурманский областной краеведческий музей, культурно-выставочный центр Русского музея, «Военно-Морской музей Северного флота».



**Концертные залы:** Мурманская областная филармония, ДК им. Кирова, Детская театральная школа, Ледовый дворец спорта.

### ДЕЛОВОЙ ТУРИЗМ



**Объекты:** Гостинично-деловые центры: «Арктика», «Cosmos», «Меридиан».



**Отели:** Azimut Отель Мурманск, «69 Параллель», «Арктик-Сервис», «Отель Губернский», «Фьорд», «Огни Мурманска», бутик-отель «Ренессанс», «Cosmos Murmansk hotel», «Меридиан», гостиница «Nord Star», парк-отель «Экспедиция», гостиница «Гварус», отель «Тундра».



**Деловые мероприятия и международные выставки:** Региональный муниципальный форум, Молодежный арктический форум, международная туристическая площадка Made In Arctic, ярмарки «На Севере – Тепло», «На Севере – учиться», гастрономический фестиваль-ярмарка «Вкус Арктики», и др.

### СПОРТИВНЫЙ ТУРИЗМ



**Объекты:** спортивные комплексы «Долина Уюта», «Авангард», трасса «Снежинка», Ледовый дворец спорта, легкоатлетический манеж, ледовая арена «Метеор», 2 стадиона, 3 трассы горнолыжных спусков, фитнес-центры, воулинг-центр, крытый скейтпарк «Максимум», стрелково-охотничий комплекс «Кречет», СК «Строитель».



**Мероприятия и развлечения:** «Праздник Севера», «Гольфстрим», зимнее плавание, морская рыбалка, дайвинг в Кольском заливе и Баренцевом море, кайтинг, круизы на Северный полюс, острова и архипелаги Центральной Арктики, Парк аттракционов, тропическая купальня «Огни Мурманска».

## ..... КОНТАКТНАЯ ИНФОРМАЦИЯ .....

Совет депутатов  
города Мурманска  
тел.: 8 (8152) 45-64-64  
murmansovet@murmansovet.ru

Приемная Главы  
города Мурманска  
тел.: 8 (8152) 45-55-72  
citymurmansk@citymurmansk.ru

Администрация города Мурманска  
183006, Россия, город Мурманск, пр. Ленина, 75  
citymurmansk@citymurmansk.ru  
www.citymurmansk.ru

Комитет по экономическому развитию и туризму  
администрации города Мурманска  
183038, Россия, город Мурманск, пр. Ленина, 87  
тел.: 8 (8152) 45-02-69, 45-85-60  
ekonomika@citymurmansk.ru

Инвестиционный портал  
города Мурманска  
www.invest.citymurmansk.ru

Портал международного сотрудничества  
города Мурманска  
www.international.citymurmansk.ru

Портал информационной поддержки малого  
и среднего предпринимательства  
в городе Мурманске  
www.msp.citymurmansk.ru

Туристический портал  
города Мурманска  
www.tour.citymurmansk.ru

## ГОРОД-ГЕРОЙ МУРМАНСК



#насевержить



# КРАТКАЯ ХАРАКТЕРИСТИКА

Дата основания  
4 октября 1916 года

Первоначальное название (до 1917 г.)  
**Романов-на-Мурмане**

Почетное звание  
**«Город-Герой»**

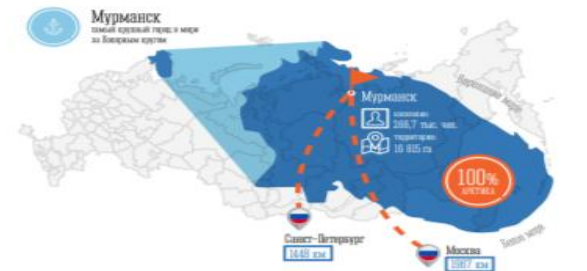
Медаль «Защитнику Заполярья»  
 Ордена Отечественной войны I степени  
 Ордена Трудового Красного Знамени  
 Ордена Ленина

**1967 км**  
Расстояние до Москвы

**1448 км**  
Расстояние до Санкт-Петербурга

**50 км**  
Расстояние до выхода в Баренцево море

## ГЕОГРАФИЧЕСКОЕ И ГЕОПОЛИТИЧЕСКОЕ ПОЛОЖЕНИЕ



- Глуководный незамерзающий порт с выходом в Мировой океан на международные морские пути с возможностью круглогодичной навигации
- Северный морской путь
- Единственный в России атомный ледокольный флот
- Центр рыбной промышленности
- Перспективы освоения природных ресурсов
- Уникальный арктический туризм



# ОСНОВНЫЕ СОЦИАЛЬНО-ЭКОНОМИЧЕСКИЕ ПОКАЗАТЕЛИ

|                                                                        |                                                        |                                               |
|------------------------------------------------------------------------|--------------------------------------------------------|-----------------------------------------------|
| на 01.01.2025<br>Численность населения<br><b>264,3 тыс. человек</b>    | на 01.01.2025<br>Количество организаций<br><b>8509</b> | на 10.01.2025<br>Количество ИП<br><b>8719</b> |
| январь-декабрь 2024 г.<br>Зарплатная плата<br><b>125,2 тыс. рублей</b> | Уровень зарегистрированной безработицы<br><b>0,4%</b>  |                                               |



## ОБЪЕМ ОТГРУЖЕННЫХ ТОВАРОВ, ИНВЕСТИЦИИ

|                                                                                                                              |                                                                                                            |      |
|------------------------------------------------------------------------------------------------------------------------------|------------------------------------------------------------------------------------------------------------|------|
| Объем отгруженных товаров<br><b>301,2 млрд рублей</b><br>в том числе обрабатывающие производства<br><b>107,3 млрд рублей</b> | Рыболовство и рыбоводство<br><b>93,9 млрд рублей</b><br>Общий объем инвестиций<br><b>165,5 млрд рублей</b> | 2024 |
|------------------------------------------------------------------------------------------------------------------------------|------------------------------------------------------------------------------------------------------------|------|



## ПРЕФЕРЕНЦИИ РЕЗИДЕНТОВ АРКТИЧЕСКОЙ ЗОНЫ РФ

|                                                                                    |                                                                                                |
|------------------------------------------------------------------------------------|------------------------------------------------------------------------------------------------|
| <b>5%</b><br>Налог на прибыль первые 5 лет                                         | <b>10%</b><br>Налог на прибыль последующие 5 лет                                               |
| <b>0%</b><br>Налог на имущество первые 5 лет                                       | <b>1,1%</b><br>Налог на имущество последующие 5 лет                                            |
| <b>7,5%</b><br>Субсидирование страховых взносов для вновь созданных рабочих мест   | <b>3,75%</b><br>Субсидирование страховых взносов для МСП                                       |
| <b>0%</b><br>Земельный налог в течение 3 лет                                       | <b>0,5%</b><br>НДС (от действующей ставки) - для новых месторождений, в отношении твердых ПИ   |
| Упрощенная система налогообложения:<br>доходы 1% первые 3 года<br>3% вторые 3 года | Предоставление земельных участков в муниципальной или государственной собственности без торгов |

www.invest.nashsever51.ru



# МУРМАНСКАЯ АГЛОМЕРАЦИЯ

МУРМАНСК - СТРАТЕГИЧЕСКИ ВАЖНЫЙ ГОРОД ДЛЯ ВСЕЙ СТРАНЫ!



- Мурманск
- ЗАТО Североморск
- Кольский район

## ОПОРНЫЕ НАСЕЛЕННЫЕ ПУНКТЫ АРКТИКИ



Приток квалифицированных кадров



Создание комфортной городской среды



Развитие жилищного строительства на территории агломерации




Развитие населенных пунктов на западном берегу Кольского залива



Открытие новых точек притяжения туристов

## НАЦИОНАЛЬНЫЕ ПРОЕКТЫ РОССИИ

Участие в 6 региональных проектах в рамках 3 национальных проектов РФ: Инфраструктура для жизни, Молодежь и дети, Семья.



## МАСТЕР-ПЛАН МУРМАНСКОЙ АГЛОМЕРАЦИИ

СТРАТЕГИЧЕСКИЙ ПЛАН РАЗВИТИЯ МУРМАНСКОЙ ОБЛАСТИ ДО 2030 ГОДА «НА СЕВЕРЕ - ЖИТЬ»

## КАК ГРАЖДАНИН УЧАСТВУЕТ В БЮДЖЕТНОМ ПРОЦЕССЕ?

### ГРАЖДАНИН КАК ПОЛУЧАТЕЛЬ СОЦИАЛЬНЫХ ГАРАНТИЙ



ПОЛУЧАЕТ СОЦИАЛЬНЫЕ ГАРАНТИИ – РАСХОДНАЯ ЧАСТЬ БЮДЖЕТА (ОБРАЗОВАНИЕ, ЖКХ, КУЛЬТУРА, ФИЗИЧЕСКАЯ КУЛЬТУРА И СПОРТ, СОЦИАЛЬНЫЕ ЛЬГОТЫ И ДРУГИЕ НАПРАВЛЕНИЯ СОЦИАЛЬНЫХ ГАРАНТИЙ НАСЕЛЕНИЮ)

### ГРАЖДАНИН КАК НАЛОГОПЛАТЕЛЬЩИК



ПОМОГАЕТ ФОРМИРОВАТЬ ДОХОДНУЮ ЧАСТЬ БЮДЖЕТА

# ВОЗМОЖНОСТИ ВЛИЯНИЯ ГРАЖДАНИНА НА СОСТАВ БЮДЖЕТА ГОРОДА МУРМАНСКА



ПУБЛИЧНЫЕ СЛУШАНИЯ ПО ПРОЕКТУ БЮДЖЕТА ГОРОДА МУРМАНСКА



ПУБЛИЧНЫЕ СЛУШАНИЯ ПО ОТЧЕТУ ОБ ИСПОЛНЕНИИ БЮДЖЕТА ГОРОДА МУРМАНСКА



ПУБЛИЧНЫЕ ОБСУЖДЕНИЯ МУНИЦИПАЛЬНЫХ ПРОГРАММ ГОРОДА МУРМАНСКА В СЕТИ ИНТЕРНЕТ



ОБРАЩЕНИЯ ГРАЖДАН

# ОСНОВНЫЕ ПОНЯТИЯ

БЮДЖЕТ — ЭТО ПЛАН ДОХОДОВ И РАСХОДОВ НА ОПРЕДЕЛЕННЫЙ ПЕРИОД

ДОХОДЫ БЮДЖЕТА — ЭТО ПОСТУПАЮЩИЕ В  
БЮДЖЕТ ДЕНЕЖНЫЕ СРЕДСТВА



РАСХОДЫ БЮДЖЕТА — ЭТО ВЫПЛАЧИВАЕМЫЕ  
ИЗ БЮДЖЕТА ДЕНЕЖНЫЕ СРЕДСТВА



ДЕФИЦИТ  
 $\text{РАСХОДЫ} > \text{ДОХОДЫ}$



При превышении расходов над доходами принимается решение об источниках покрытия дефицита, например использовать имеющиеся накопления, остатки или  
взять в долг

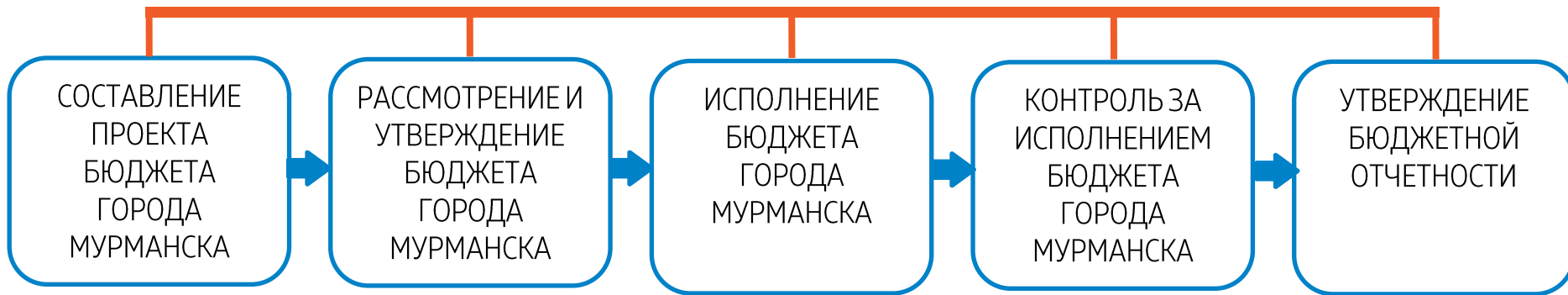
ПРОФИЦИТ  
 $\text{ДОХОДЫ} > \text{РАСХОДЫ}$



При превышении доходов над расходами принимается решение как их использовать, например, накапливать резервы или погашать долг

# ОСНОВЫ БЮДЖЕТНОГО ПРОЦЕССА

## ЭТАПЫ БЮДЖЕТНОГО ПРОЦЕССА ГОРОДА МУРМАНСКА





# УЧАСТНИКИ БЮДЖЕТНОГО ПРОЦЕССА ГОРОДА МУРМАНСКА

Глава города Мурманска

Совет депутатов города Мурманска

Администрация города Мурманска

Контрольно-счетная палата города Мурманска

Управление финансов администрации города Мурманска

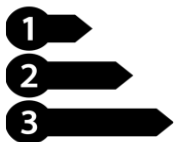
Главные администраторы (администраторы) источников финансирования дефицита бюджета города Мурманска

Главные администраторы (администраторы) доходов бюджета города Мурманска

Главные распорядители средств бюджета города Мурманска

Получатели средств бюджета города Мурманска

# ОСНОВНЫЕ НАПРАВЛЕНИЯ БЮДЖЕТНОЙ ПОЛИТИКИ В МУНИЦИПАЛЬНОМ ОБРАЗОВАНИИ ГОРОД МУРМАНСК НА 2026 ГОД И НА ПЛАНОВЫЙ ПЕРИОД 2027 И 2028 ГОДОВ



КОНЦЕНТРАЦИЯ  
ФИНАНСОВЫХ РЕСУРСОВ  
НА ПРИОРИТЕТНЫХ  
НАПРАВЛЕНИЯХ  
РАСХОДОВ



ПОВЫШЕНИЕ  
ПРОЗРАЧНОСТИ И  
ОТКРЫТОСТИ  
БЮДЖЕТА ГОРОДА И  
БЮДЖЕТНОГО ПРОЦЕССА



СОЦИАЛЬНАЯ  
НАПРАВЛЕННОСТЬ  
БЮДЖЕТА

# О ПРОГНОЗЕ СОЦИАЛЬНО-ЭКОНОМИЧЕСКОГО РАЗВИТИЯ ГОРОД МУРМАНСК НА 2024-2029 ГОДЫ

| ПОКАЗАТЕЛИ                                                                                    | 2024   | 2025   | 2026     |          | 2027     |          | 2028     |          | 2029     |          |
|-----------------------------------------------------------------------------------------------|--------|--------|----------|----------|----------|----------|----------|----------|----------|----------|
|                                                                                               |        |        | 1-й вар. | 2-й вар. | 1-й вар. | 2-й вар. | 1-й вар. | 2-й вар. | 1-й вар. | 2-й вар. |
| <b>1. ДЕМОГРАФИЧЕСКИЕ ПОКАЗАТЕЛИ</b>                                                          |        |        |          |          |          |          |          |          |          |          |
| ЧИСЛЕННОСТЬ НАСЕЛЕНИЯ (СРЕДНЕГОДОВАЯ), ТЫС. ЧЕЛОВЕК                                           | 265,51 | 263,42 | 261,60   | 261,81   | 259,83   | 260,46   | 258,11   | 259,14   | 256,45   | 257,85   |
| - В % К ПРЕДЫДУЩЕМУ ГОДУ                                                                      | 99,42  | 99,21  | 99,31    | 99,39    | 99,32    | 99,56    | 99,34    | 99,73    | 99,36    | 99,90    |
| <b>2. ТРУД И ЗАНЯТОСТЬ</b>                                                                    |        |        |          |          |          |          |          |          |          |          |
| ЧИСЛЕННОСТЬ НАСЕЛЕНИЯ В ТРУДОСПОСОБНОМ ВОЗРАСТЕ, ТЫС.ЧЕЛОВЕК                                  | 159,70 | 156,08 | 155,00   | 155,39   | 153,69   | 154,32   | 152,41   | 153,28   | 151,44   | 152,32   |
| УРОВЕНЬ ЗАРЕГИСТРИРОВАННОЙ БЕЗРАБОТИЦЫ (К ТРУДОСПОСОБНОМУ НАСЕЛЕНИЮ) (СРЕДНЕГОДОВОЙ)          | 0,4    | 0,36   | 0,38     | 0,36     | 0,39     | 0,37     | 0,41     | 0,37     | 0,41     | 0,36     |
| СРЕДНЕСПISОЧНАЯ ЧИСЛЕННОСТЬ РАБОТНИКОВ ОРГАНИЗАЦИЙ (БЕЗ СУБЪЕКТОВ МАЛОГО ПРЕДПРИНИМАТЕЛЬСТВА) | 83,7   | 82,9   | 82,4     | 82,9     | 82,5     | 82,9     | 82,8     | 83,2     | 83,0     | 83,4     |

1-й вариант – реалистичный

2-й вариант – умеренно-оптимистичный

# ОСНОВНЫЕ ПАРАМЕТРЫ БЮДЖЕТА ГОРОДА МУРМАНСКА НА 2026 ГОД И НА ПЛАНОВЫЙ ПЕРИОД 2027 И 2028 ГОДОВ

| Показатель                    | 2025*    | 2026     | 2027                                                             | 2028                                                             |
|-------------------------------|----------|----------|------------------------------------------------------------------|------------------------------------------------------------------|
| Доходы                        | 26 094,2 | 23 540,4 | 23 256,1                                                         | 23 648,4                                                         |
| Расходы                       | 27 578,7 | 24 874,8 | 24 627,4<br>в том числе условно<br>утвержденные расходы<br>377,1 | 25 070,4<br>в том числе условно<br>утвержденные расходы<br>782,1 |
| Профицит/<br>Дефицит<br>(+/-) | -1 484,5 | -1 334,4 | -1 371,3                                                         | -1 422,0                                                         |

ПОКАЗАТЕЛИ ЗА 2025 ГОД:

- В ЧАСТИ ДОХОДОВ И РАСХОДОВ ОТРАЖЕНЫ В СООТВЕТСТВИИ С РЕШЕНИЕМ СОВЕТА ДЕПУТАТОВ ГОРОДА МУРМАНСКА ОТ 31.10.2025 № 15-263 «О ВНЕСЕНИИ ИЗМЕНЕНИЙ В РЕШЕНИЕ СОВЕТА ДЕПУТАТОВ ГОРОДА МУРМАНСКА ОТ 13.12.2024 № 6-85 «О БЮДЖЕТЕ МУНИЦИПАЛЬНОГО ОБРАЗОВАНИЯ ГОРОД МУРМАНСК НА 2025 ГОД И НА ПЛАНОВЫЙ ПЕРИОД 2026 И 2027 ГОДОВ» (В РЕДАКЦИИ РЕШЕНИЯ СОВЕТА ДЕПУТАТОВ ГОРОДА МУРМАНСКА ОТ 02.10.2025 № 14-253)

- ПОКАЗАТЕЛИ ЗА 2026 – 2028 ГОДЫ ОТРАЖЕНЫ В СООТВЕТСТВИИ С ПРОЕКТОМ РЕШЕНИЯ СОВЕТА ДЕПУТАТОВ ГОРОДА МУРМАНСКА «О БЮДЖЕТЕ ГОРОДА МУРМАНСКА НА 2026 ГОД И НА ПЛАНОВЫЙ ПЕРИОД 2027 И 2028 ГОДОВ»

# ПОНЯТИЕ ДОХОДОВ БЮДЖЕТА

## ДОХОДЫ БЮДЖЕТА

Безвозмездные и безвозвратные поступления  
денежных средств

### НЕНАЛОГОВЫЕ ДОХОДЫ

- ✓ поступления в бюджет от уплаты налогов, установленных Налоговым кодексом Российской Федерации

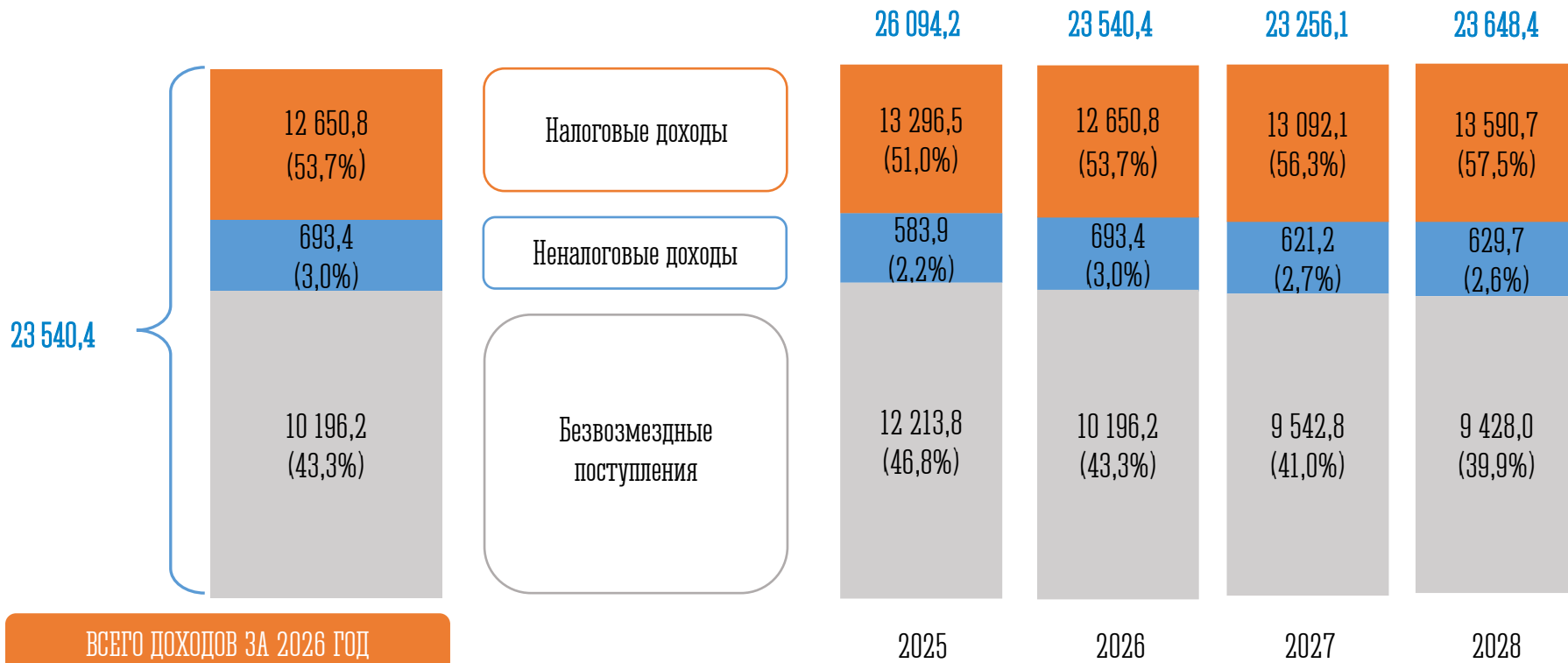
### НЕНАЛОГОВЫЕ ДОХОДЫ

- ✓ платежи от предоставления государством в пользование имущества и природных ресурсов, от различного вида услуг
- ✓ платежи в виде штрафов или иных санкций за нарушение законодательства

### БЕЗВОЗМЕЗДНЫЕ ПОСТУПЛЕНИЯ

- ✓ финансовая помощь из бюджетов других уровней (межбюджетные трансферты)
- ✓ финансовая помощь от физических и юридических лиц

# СТРУКТУРА ДОХОДОВ БЮДЖЕТА



# НАЛОГОВЫЕ И НЕНАЛОГОВЫЕ ДОХОДЫ, ПОСТУПАЮЩИЕ В БЮДЖЕТ ГОРОДА

## НАЛОГОВЫЕ ДОХОДЫ

Налог на доходы физических лиц

Акцизы по подакцизным товарам (продукции), производимым на территории Российской Федерации

Туристический налог

Налоги на совокупный доход, в том числе:

- Налог, взимаемый в связи с применением упрощенной системы налогообложения;
- Единый сельскохозяйственный налог;
- Налог, взимаемый в связи с применением патентной системы налогообложения

Налог на имущество физических лиц

Земельный налог

Государственная пошлина

## НЕНАЛОГОВЫЕ ДОХОДЫ

Доходы от использования имущества, находящегося в государственной и муниципальной собственности, в том числе:

- Доходы в виде аренды за земельные участки
- Доходы от сдачи в аренду имущества

Плата за негативное воздействие на окружающую среду

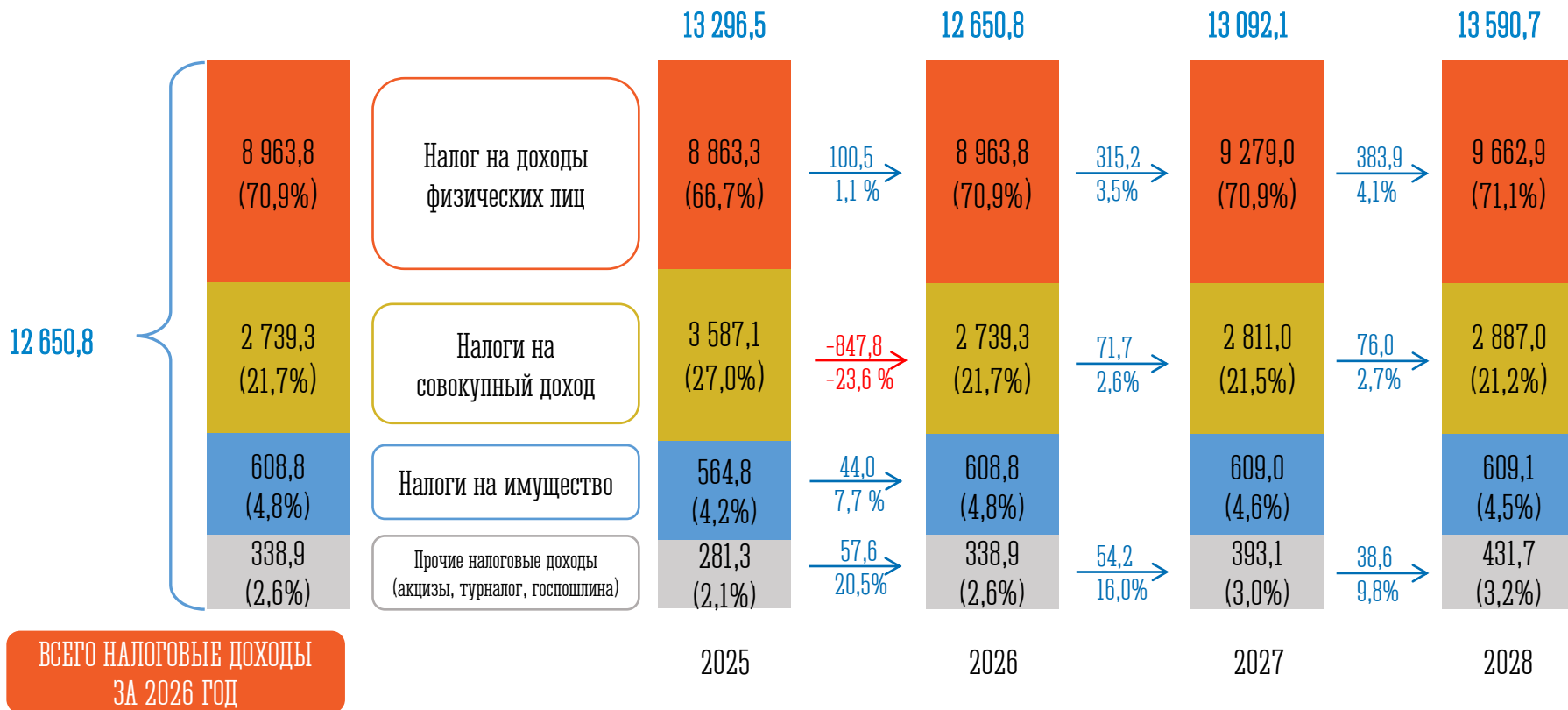
Прочие доходы от оказания платных услуг (работ) и компенсации затрат бюджетов городских округов

Доходы от продажи материальных и нематериальных активов

Штрафы, санкции, возмещение ущерба

Прочие неналоговые доходы

# ОСНОВНЫЕ НАЛОГОВЫЕ ИСТОЧНИКИ

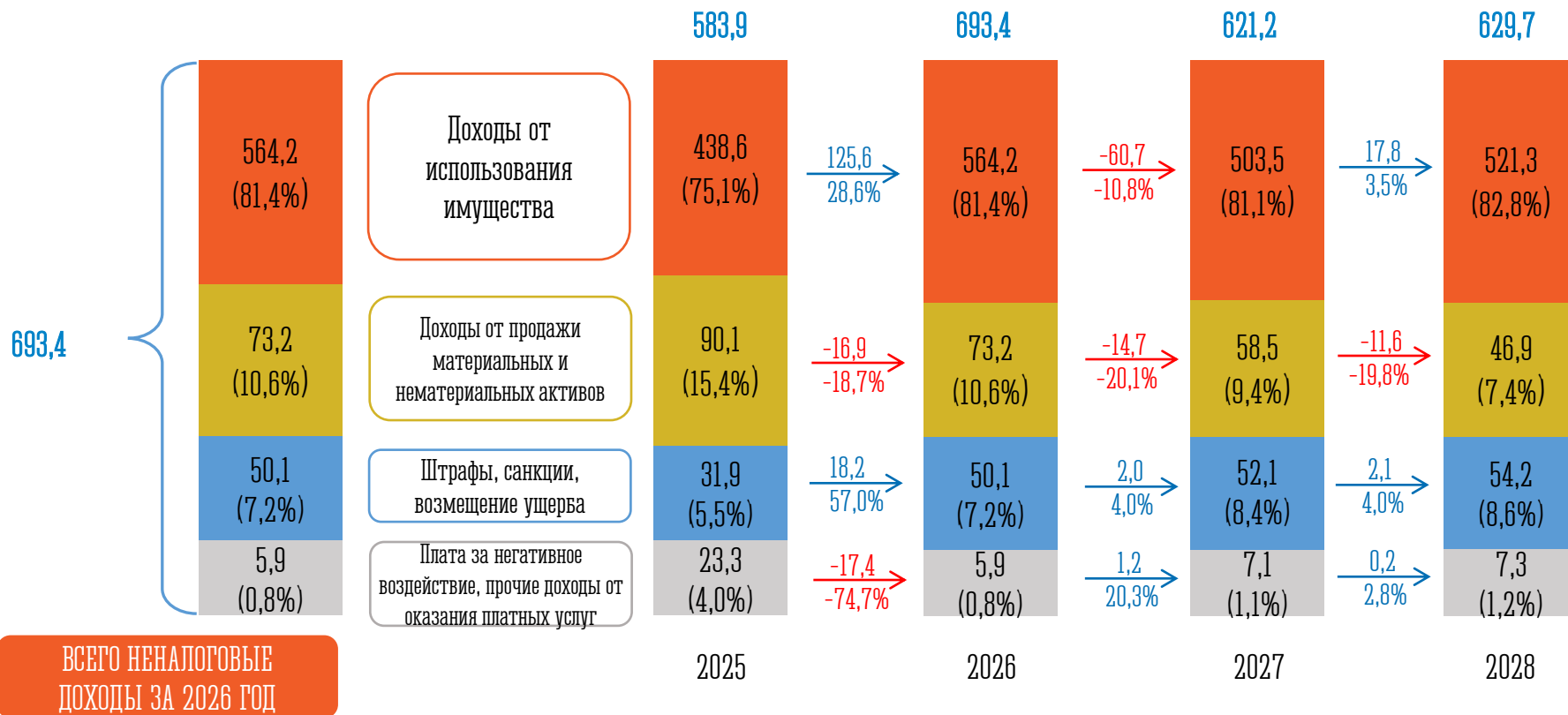




# НАЛОГОВЫЕ ИСТОЧНИКИ БЮДЖЕТА НА 2025-2028 ГОДЫ

| Наименование                                                                               | 2025 год            | 2026 год            | 2027 год            | 2028 год            |
|--------------------------------------------------------------------------------------------|---------------------|---------------------|---------------------|---------------------|
| <b>НАЛОГОВЫЕ ДОХОДЫ</b>                                                                    | <b>13 296 469,6</b> | <b>12 650 806,0</b> | <b>13 092 089,5</b> | <b>13 590 749,2</b> |
| Налог на доходы физических лиц                                                             | 8 863 251,5         | 8 963 774,9         | 9 278 969,2         | 9 662 865,7         |
| Акцизы по подакцизным товарам (продукции), производимым на территории Российской Федерации | 50 543,7            | 53 523,8            | 72 040,0            | 74 558,4            |
| Туристический налог                                                                        | 19 585,0            | 45 698,3            | 71 811,7            | 97 925,0            |
| Налог, взимаемый в связи с применением упрощенной системы налогообложения                  | 1 878 609,7         | 1 122 120,2         | 1 159 739,6         | 1 200 844,8         |
| Единый сельскохозяйственный налог                                                          | 1 660 802,4         | 1 560 472,2         | 1 591 681,7         | 1 623 515,3         |
| Налог, взимаемый в связи с применением патентной системы налогообложения                   | 47 657,7            | 56 749,1            | 59 624,0            | 62 675,7            |
| Налог на имущество физических лиц                                                          | 407 552,9           | 432 514,1           | 432 514,1           | 432 514,1           |
| Земельный налог                                                                            | 157 258,9           | 176 302,3           | 176 472,1           | 176 643,6           |
| Государственная пошлина                                                                    | 211 207,8           | 239 651,1           | 249 237,1           | 259 206,6           |

# ОСНОВНЫЕ НЕНАЛОГОВЫЕ ИСТОЧНИКИ



# НЕНАЛОГОВЫЕ ИСТОЧНИКИ БЮДЖЕТА НА 2025-2028 ГОДЫ

| Наименование                                                                                                                                                                                                                                                                                                                                                                                                                                                                                                                           | 2025 год         | 2026 год         | 2027 год         | 2028 год         |
|----------------------------------------------------------------------------------------------------------------------------------------------------------------------------------------------------------------------------------------------------------------------------------------------------------------------------------------------------------------------------------------------------------------------------------------------------------------------------------------------------------------------------------------|------------------|------------------|------------------|------------------|
| <b>НЕНАЛОГОВЫЕ ДОХОДЫ</b>                                                                                                                                                                                                                                                                                                                                                                                                                                                                                                              | <b>583 933,4</b> | <b>693 443,4</b> | <b>621 163,5</b> | <b>629 678,1</b> |
| Доходы в виде прибыли, приходящейся на доли в уставных (складочных) капиталах хозяйственных товариществ и обществ, или дивидендов по акциям, принадлежащим Российской Федерации, субъектам Российской Федерации и муниципальным образованиям                                                                                                                                                                                                                                                                                           | 4 485,6          | 80 099,5         | 299,5            | 349,5            |
| Доходы, получаемые в виде арендной платы за земельные участки, государственная собственность на которые не разграничена, а также средства от продажи права на заключение договоров аренды указанных земельных участков                                                                                                                                                                                                                                                                                                                 | 378 629,1        | 429 973,7        | 448 908,2        | 466 623,6        |
| Доходы, получаемые в виде арендной платы за земли после разграничения государственной собственности на землю, а также средства от продажи права на заключение договоров аренды указанных земельных участков (за исключением земельных участков бюджетных и автономных учреждений)                                                                                                                                                                                                                                                      | 26 953,5         | 28 678,5         | 30 026,4         | 31 287,5         |
| Доходы от сдачи в аренду имущества, составляющего государственную (муниципальную) казну (за исключением земельных участков)                                                                                                                                                                                                                                                                                                                                                                                                            | 27 900,0         | 25 266,1         | 24 002,8         | 22 802,7         |
| Плата за публичный сервитут, предусмотренная решением уполномоченного органа об установлении публичного сервитута в отношении земельных участков, государственная собственность на которые не разграничена и которые расположены в границах городских округов и не предоставленных гражданам или юридическим лицам (за исключением органов государственной власти (государственных органов), органов местного самоуправления (муниципальных органов), органов управления государственными внебюджетными фондами и казенных учреждений) | 403,6            | 0,0              | 0,0              | 0,0              |
| Прочие поступления от использования имущества, находящегося в государственной и муниципальной собственности (за исключением имущества бюджетных и автономных учреждений, а также имущества государственных и муниципальных унитарных предприятий, в том числе казенных)                                                                                                                                                                                                                                                                | 200,0            | 200,0            | 230,0            | 230,0            |
| Платежи при пользовании природными ресурсами                                                                                                                                                                                                                                                                                                                                                                                                                                                                                           | 9 192,9          | 0,0              | 0,0              | 0,0              |
| Прочие доходы от оказания платных услуг (работ)                                                                                                                                                                                                                                                                                                                                                                                                                                                                                        | 126,0            | 94,9             | 113,7            | 95,5             |
| Прочие доходы от компенсации затрат государства                                                                                                                                                                                                                                                                                                                                                                                                                                                                                        | 12 197,0         | 4 007,3          | 5 218,0          | 5 418,1          |
| Доходы от продажи квартир                                                                                                                                                                                                                                                                                                                                                                                                                                                                                                              | 5 600,0          | 5 845,0          | 4 384,0          | 3 287,9          |
| Доходы от реализации имущества, находящегося в государственной и муниципальной собственности (за исключением движимого имущества бюджетных и автономных учреждений, а также имущества государственных и муниципальных унитарных предприятий, в том числе казенных)                                                                                                                                                                                                                                                                     | 36 500,0         | 35 748,5         | 30 386,0         | 25 828,0         |
| Доходы от продажи земельных участков, государственная собственность на которые не разграничена                                                                                                                                                                                                                                                                                                                                                                                                                                         | 43 755,0         | 31 591,7         | 23 693,7         | 17 770,3         |
| Доходы от продажи земельных участков, государственная собственность на которые разграничена                                                                                                                                                                                                                                                                                                                                                                                                                                            | 4 245,0          | 0,0              | 0,0              | 0,0              |
| Штрафы, санкции, возмещение ущерба                                                                                                                                                                                                                                                                                                                                                                                                                                                                                                     | 31 875,7         | 50 092,2         | 52 095,9         | 54 179,7         |

тыс.рублей

# МЕЖБЮДЖЕТНЫЕ ТРАНСФЕРТЫ И ИХ СТРУКТУРА

МЕЖБЮДЖЕТНЫЕ ТРАНСФЕРТЫ (БЕЗВОЗМЕЗДНЫЕ ПОСТУПЛЕНИЯ) - ЭТО СРЕДСТВА ОДНОГО БЮДЖЕТА БЮДЖЕТНОЙ СИСТЕМЫ РФ, ПЕРЕЧИСЛЯЕМЫЕ ДРУГОМУ БЮДЖЕТУ БЮДЖЕТНОЙ СИСТЕМЫ РФ

## МЕЖБЮДЖЕТНЫЕ ТРАНСФЕРТЫ

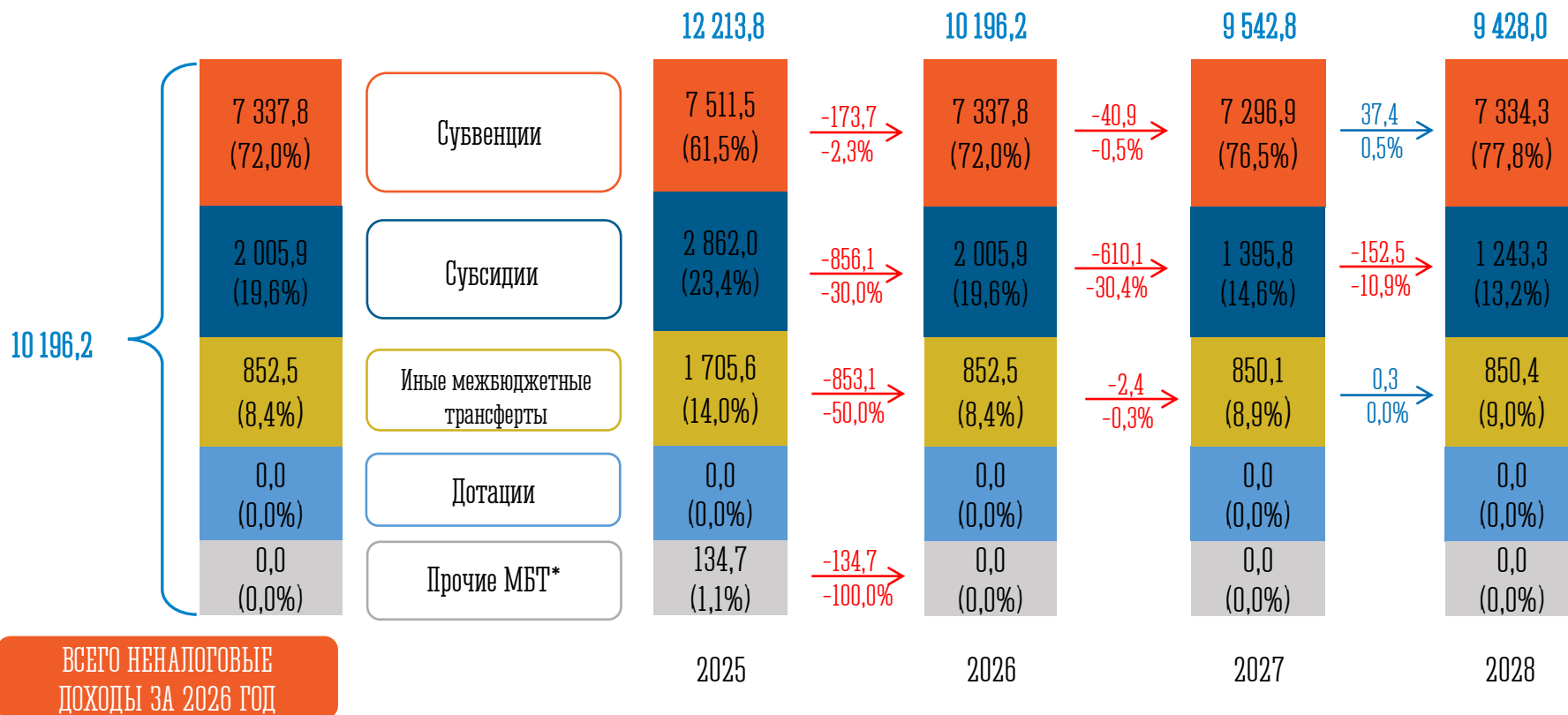
**ДОТАЦИИ** - предоставляются на безвозмездной и безвозвратной основе без установления направлений и условий их использования

**СУБСИДИИ** - предоставляются в целях софинансирования расходных обязательств, при выполнении полномочий органов местного самоуправления по вопросам местного значения

**СУБВЕНЦИИ** - предоставляются в целях финансового обеспечения расходных обязательств, возникающих при выполнении госполномочий Российской Федерации, субъектов Российской Федерации, переданных для осуществления органам местного самоуправления

**ИНЫЕ МЕЖБЮДЖЕТНЫЕ ТРАНСФЕРТЫ** - предоставляются в случаях и порядке, предусмотренных законами субъектов Российской Федерации

# БЕЗВОЗМЕЗДНЫЕ ПОСТУПЛЕНИЯ



\* Безвозмездные поступления от государственных организаций в бюджеты городских округов, возврат бюджетами бюджетной системы Российской Федерации остатков субсидий, субвенций и иных межбюджетных трансфертов прошлых лет

# БЕЗВОЗМЕЗДНЫЕ ПОСТУПЛЕНИЯ БЮДЖЕТА НА 2025-2028 ГОДЫ

| Наименование                                                                                 | 2025 год            | 2026 год            | 2027 год           | 2028 год           |
|----------------------------------------------------------------------------------------------|---------------------|---------------------|--------------------|--------------------|
| <b>БЕЗВОЗМЕЗДНЫЕ ПОСТУПЛЕНИЯ</b>                                                             | <b>12 213 796,3</b> | <b>10 196 196,2</b> | <b>9 542 801,7</b> | <b>9 427 976,4</b> |
| БЕЗВОЗМЕЗДНЫЕ ПОСТУПЛЕНИЯ ОТ ДРУГИХ БЮДЖЕТОВ БЮДЖЕТНОЙ СИСТЕМЫ РОССИЙСКОЙ ФЕДЕРАЦИИ, в т.ч.: | 12 079 102,6        | 10 196 196,2        | 9 542 801,7        | 9 427 976,4        |
| - Дотации бюджетам бюджетной системы Российской Федерации                                    | 0,0                 | 0,0                 | 0,0                | 0,0                |
| - Субсидии бюджетам бюджетной системы Российской Федерации (межбюджетные субсидии)           | 2 862 047,7         | 2 005 879,2         | 1 395 771,2        | 1 243 291,7        |
| - Субвенции бюджетам бюджетной системы Российской Федерации                                  | 7 511 498,0         | 7 337 851,3         | 7 296 928,2        | 7 334 301,5        |
| - Иные межбюджетные трансферты                                                               | 1 705 556,9         | 852 465,7           | 850 102,3          | 850 383,2          |
| Прочие МБТ                                                                                   | 134 693,7           | 0,0                 | 0,0                | 0,0                |

# МУНИЦИПАЛЬНЫЙ ДОРОЖНЫЙ ФОНД

## Источники формирования муниципального дорожного фонда

|         |                                                                    |
|---------|--------------------------------------------------------------------|
| 1 964,0 | Налог на доходы физических лиц                                     |
| 540,0   | Иные межбюджетные трансферты                                       |
| 506,5   | Субсидия на реализацию полномочий административного центра области |
| 53,5    | Акцизы на нефтепродукты                                            |

2026

3 064,0

2027

3 434,3

2028

3 432,2

## Бюджетные ассигнования муниципального дорожного фонда

|         |                                                                                                                                                                 |
|---------|-----------------------------------------------------------------------------------------------------------------------------------------------------------------|
| 2 455,3 | Содержание и ремонт автомобильных дорог общего пользования местного значения, в том числе дорожных сооружений на них, относящихся к муниципальной собственности |
| 600,0   | Реализация мероприятий в рамках национального проекта «Региональная и местная дорожная сеть»                                                                    |
| 8,7     | Обустройство автомобильных дорог общего пользования местного значения в целях безопасности дорожного движения и иные мероприятия в рамках дорожной деятельности |

# ПРОГРАММНО-ЦЕЛЕВОЙ МЕТОД ПЛАНИРОВАНИЯ БЮДЖЕТА ГОРОДА МУРМАНСКА

ПРОГРАММНО-ЦЕЛЕВОЙ МЕТОД ПЛАНИРОВАНИЯ РАСХОДОВ СПОСОБСТВУЕТ СОБЛЮДЕНИЮ ЕДИНОГО ПОДХОДА К РАЦИОНАЛЬНОМУ ИСПОЛЬЗОВАНИЮ СРЕДСТВ ДЛЯ РЕШЕНИЯ НАИБОЛЕЕ ОСТРЫХ ПРОБЛЕМ МУНИЦИПАЛЬНОГО ОБРАЗОВАНИЯ



МУНИЦИПАЛЬНЫЕ ПРОГРАММЫ ЯВЛЯЮТСЯ ОСНОВНЫМ ИНСТРУМЕНТОМ ПЛАНИРОВАНИЯ БЮДЖЕТА. ПОДОБНО ТОМУ, КАК ДОМ СТРОИТСЯ ИЗ КИРПИЧЕЙ, БЮДЖЕТ СКЛАДЫВАЕТСЯ ИЗ ПРОГРАММ



МУНИЦИПАЛЬНЫЕ ПРОГРАММЫ СОДЕРЖАТ НАБОР РАЗДЕЛОВ, ВКЛЮЧАЯ ЦЕЛИ И ЗАДАЧИ, ОЖИДАЕМЫЕ ОТ РЕАЛИЗАЦИИ РЕЗУЛЬТАТЫ, ЗАКАЗЧИКА ПРОГРАММЫ, ИСПОЛНИТЕЛЕЙ, МЕРОПРИЯТИЯ, МЕРЫ РЕАЛИЗАЦИИ И ОБЪЕМЫ ФИНАНСИРОВАНИЯ В ЦЕЛОМ И ПО ГОДАМ



Благодаря муниципальным программам  
каждый бюджетный рубль нацелен на конечный результат!



# СТРУКТУРА РАСХОДОВ БЮДЖЕТА ГОРОДА МУРМАНСКА НА 2026 ГОД ПО СФЕРАМ ДЕЯТЕЛЬНОСТИ

Социальная сфера  
**16 114,8**  
64,8 %

Сфера экономики  
**5 366,8**  
21,6 %

Другие сферы  
**3 393,3**  
13,6 %



# ФУНКЦИОНАЛЬНАЯ СТРУКТУРА РАСХОДОВ БЮДЖЕТА ГОРОДА МУРМАНСКА В 2025-2028 ГОДАХ

| Наименование                                                                                                                                                    | 2025 год<br>(РСД № 15-263 от<br>31.10.2025) | 2026 год           | 2027 год           | 2028 год           |
|-----------------------------------------------------------------------------------------------------------------------------------------------------------------|---------------------------------------------|--------------------|--------------------|--------------------|
| <b>Общегосударственные вопросы</b>                                                                                                                              | <b>1 986 682,5</b>                          | <b>1 969 962,7</b> | <b>1 908 426,4</b> | <b>1 838 430,9</b> |
| Функционирование высшего должностного лица субъекта Российской Федерации и муниципального образования                                                           | 5 939,3                                     | 5 961,3            | 5 961,3            | 5 961,3            |
| Функционирование законодательных (представительных) органов государственной власти и представительных органов муниципальных образований                         | 59 245,4                                    | 55 970,3           | 55 970,3           | 55 970,3           |
| Функционирование Правительства Российской Федерации, высших исполнительных органов государственной власти субъектов Российской Федерации, местных администраций | 1 007 674,5                                 | 899 734,6          | 899 734,6          | 899 734,6          |
| Судебная система                                                                                                                                                | 57,2                                        | 690,3              | 48,8               | 53,3               |
| Обеспечение деятельности финансовых, налоговых и таможенных органов и органов финансового (финансово-бюджетного) надзора                                        | 58 942,0                                    | 57 619,1           | 57 619,1           | 57 619,1           |
| Обеспечение проведения выборов и референдумов                                                                                                                   | 0,0                                         |                    |                    |                    |
| Резервные фонды                                                                                                                                                 | 2 629,2                                     | 30 000,0           | 30 000,0           | 10 000,0           |
| Другие общегосударственные вопросы                                                                                                                              | 852 194,9                                   | 919 987,1          | 859 092,3          | 809 092,3          |
| <b>Национальная безопасность и правоохранительная деятельность</b>                                                                                              | <b>178 019,3</b>                            | <b>89 825,9</b>    | <b>100 455,7</b>   | <b>101 910,8</b>   |
| Органы юстиции                                                                                                                                                  | 27 367,1                                    | 31 961,1           | 33 496,9           | 34 952,0           |
| Защита населения и территории от чрезвычайных ситуаций природного и техногенного характера, пожарная безопасность                                               | 70 686,3                                    | 57 161,8           | 66 255,8           | 66 255,8           |
| Миграционная политика                                                                                                                                           | 79 297,6                                    |                    |                    |                    |
| Другие вопросы в области национальной безопасности и правоохранительной деятельности                                                                            | 668,3                                       | 703,0              | 703,0              | 703,0              |

# ФУНКЦИОНАЛЬНАЯ СТРУКТУРА РАСХОДОВ БЮДЖЕТА ГОРОДА МУРМАНСКА В 2025-2028 ГОДАХ

| Наименование                                             | 2025 год<br>(РСД № 15-263 от<br>31.10.2025) | 2026 год           | 2027 год           | 2028 год           |
|----------------------------------------------------------|---------------------------------------------|--------------------|--------------------|--------------------|
| <b>Национальная экономика</b>                            | <b>4 184 723,6</b>                          | <b>3 411 179,0</b> | <b>3 823 211,9</b> | <b>3 802 214,8</b> |
| Сельское хозяйство и рыболовство                         | 119 308,8                                   | 91 605,5           | 106 389,3          | 106 389,3          |
| Транспорт                                                | 40,3                                        | 38,3               | 38,3               | 38,3               |
| Дорожное хозяйство (дорожные фонды)                      | 3 775 912,3                                 | 3 064 472,2        | 3 434 682,7        | 3 432 621,8        |
| Связь и информатика                                      | 38,5                                        | 46,6               | 46,7               | 46,6               |
| Другие вопросы в области национальной экономики          | 289 423,7                                   | 255 016,3          | 282 054,9          | 263 118,8          |
| <b>Жилищно-коммунальное хозяйство</b>                    | <b>1 542 749,4</b>                          | <b>1 955 633,1</b> | <b>1 711 390,2</b> | <b>1 304 307,2</b> |
| Жилищное хозяйство                                       | 662 042,8                                   | 902 928,8          | 523 158,1          | 241 232,0          |
| Коммунальное хозяйство                                   | 81 539,0                                    | 43 152,0           | 18 052,9           | 17 593,7           |
| Благоустройство                                          | 721 515,1                                   | 935 885,0          | 1 093 575,4        | 968 813,5          |
| Другие вопросы в области жилищно-коммунального хозяйства | 77 652,5                                    | 73 667,3           | 76 603,8           | 76 668,0           |
| <b>Охрана окружающей среды</b>                           | <b>87 353,7</b>                             | <b>74 736,9</b>    | <b>149 107,8</b>   | <b>149 103,7</b>   |
| Другие вопросы в области охраны окружающей среды         | 87 353,7                                    | 74 736,9           | 149 107,8          | 149 103,7          |

тыс.рублей

# ФУНКЦИОНАЛЬНАЯ СТРУКТУРА РАСХОДОВ БЮДЖЕТА ГОРОДА МУРМАНСКА В 2025-2028 ГОДАХ

| Наименование                                                         | 2025 год<br>(РСД № 15-263 от<br>31.10.2025) | 2026 год     | 2027 год     | 2028 год     |
|----------------------------------------------------------------------|---------------------------------------------|--------------|--------------|--------------|
| <b>Образование</b>                                                   | 13 783 242,8                                | 12 397 888,8 | 11 884 227,2 | 11 702 082,0 |
| Дошкольное образование                                               | 5 321 662,2                                 | 5 193 229,6  | 4 996 848,9  | 4 871 113,9  |
| Общее образование                                                    | 6 130 280,0                                 | 5 009 412,6  | 4 738 084,3  | 4 725 560,7  |
| Дополнительное образование детей                                     | 1 178 921,1                                 | 1 006 807,4  | 1 003 113,1  | 1 002 973,0  |
| Профессиональная подготовка, переподготовка и повышение квалификации | 57 856,9                                    | 59 761,8     | 60 546,5     | 60 548,8     |
| Молодежная политика                                                  | 128 794,4                                   | 114 054,2    | 112 009,5    | 112 009,5    |
| Другие вопросы в области образования                                 | 965 728,2                                   | 1 014 623,2  | 973 624,9    | 929 876,1    |
| <b>Культура, кинематография</b>                                      | 2 122 025,1                                 | 1 157 123,6  | 1 048 417,5  | 998 248,7    |
| Культура                                                             | 2 121 975,1                                 | 1 157 123,6  | 1 048 417,5  | 998 248,7    |
| Другие вопросы в области культуры, кинематографии                    | 50,0                                        | 0,0          | 0,0          | 0,0          |

# ФУНКЦИОНАЛЬНАЯ СТРУКТУРА РАСХОДОВ БЮДЖЕТА ГОРОДА МУРМАНСКА В 2025-2028 ГОДАХ

| Наименование                                                     | 2025 год<br>(РСД № 15-263<br>от 31.10.2025) | 2026 год    | 2027 год    | 2028 год    |
|------------------------------------------------------------------|---------------------------------------------|-------------|-------------|-------------|
| <b>Социальная политика</b>                                       | 1 281 699,7                                 | 1 059 387,4 | 1 007 273,6 | 1 043 261,5 |
| Пенсионное обеспечение                                           | 53 373,8                                    | 53 396,2    | 53 342,0    | 53 115,6    |
| Социальное обеспечение населения                                 | 203 851,2                                   | 158 824,1   | 148 653,0   | 149 029,4   |
| Охрана семьи и детства                                           | 1 024 474,7                                 | 847 167,1   | 805 278,6   | 841 116,5   |
| <b>Физическая культура и спорт</b>                               | 1 647 804,1                                 | 1 500 397,7 | 1 024 510,0 | 1 024 470,5 |
| Физическая культура                                              | 833 184,0                                   | 694 409,1   | 293 407,2   | 293 407,2   |
| Массовый спорт                                                   | 42 004,3                                    | 27 792,5    | 27 792,5    | 27 792,5    |
| Спорт высших достижений                                          | 772 615,8                                   | 778 196,1   | 703 310,3   | 703 270,8   |
| <b>Средства массовой информации</b>                              | 98 464,1                                    | 78 738,3    | 80 878,5    | 80 878,5    |
| Периодическая печать и издательства                              | 98 464,1                                    | 78 738,3    | 80 878,5    | 80 878,5    |
| <b>Обслуживание государственного и муниципального долга</b>      | 713 686,2                                   | 1 179 997,3 | 1 512 366,7 | 2 243 414,1 |
| Обслуживание государственного внутреннего и муниципального долга | 713 686,2                                   | 1 179 997,3 | 1 512 366,7 | 2 243 414,1 |

# «ПРОГРАММНАЯ» СТРУКТУРА РАСХОДОВ БЮДЖЕТА ГОРОДА МУРМАНСКА В 2025 И 2026 ГОДАХ

Обеспечение экологической безопасности и улучшение окружающей среды муниципального образования город Мурманск

1,8 %  
1,5 % в 2025 году

Развитие образования

48,7 %  
48,4 % в 2025 году

Развитие транспортной системы

15,3 %  
14,9 % в 2025 году

Развитие культуры

6,6 %  
9,4 % в 2025 году

Управление имуществом

1,8 %  
2,1 % в 2025 году

Развитие муниципального самоуправления и гражданского общества

4,0 %  
4,1 % в 2025 году

Жилищно-коммунальное хозяйство

0,9 %  
1,0 % в 2025 году

Формирование современной городской среды на территории муниципального образования город Мурманск

0,1 %  
1,6 % в 2025 году

Социальная поддержка

3,2 %  
3,6 % в 2025 году

Непрограммные направления деятельности

1,9 %  
1,5 % в 2025 году

Управление муниципальными финансами

5,3 %  
3,2 % в 2025 году

Обеспечение безопасности проживания

0,2 %  
0,3 % в 2025 году

Градостроительная политика

0,3 %  
0,5 % в 2025 году

Развитие конкурентоспособной экономики

0,2 %  
0,2 % в 2025 году

Жилищная политика

3,5 %  
1,8 % в 2025 году

Развитие физической культуры и спорта

6,1 %  
6,1 % в 2025 году

# ПЕРЕЧЕНЬ МУНИЦИПАЛЬНЫХ ПРОГРАММ ГОРОДА МУРМАНСКА В 2025-2028 ГОДАХ

| №  | Наименование муниципальной программы                                 | 2025<br>(РСД № 15-<br>263 от<br>31.10.2025) | 2026         | 2027         | 2028         |
|----|----------------------------------------------------------------------|---------------------------------------------|--------------|--------------|--------------|
| 1. | Муниципальная программа "Развитие образования"                       | 13 350 256,6                                | 12 105 219,7 | 11 600 301,3 | 11 418 285,8 |
| 2. | Муниципальная программа "Охрана здоровья населения города Мурманска" | 4 945,2                                     | 4 895,2      | 4 895,2      | 4 895,2      |
| 3. | Муниципальная программа "Социальная поддержка"                       | 991 630,5                                   | 803 126,6    | 760 246,3    | 793 463,2    |
| 4. | Муниципальная программа "Развитие культуры"                          | 2 580 104,1                                 | 1 638 431,3  | 1 448 610,5  | 1 448 312,1  |
| 5. | Муниципальная программа "Развитие физической культуры и спорта"      | 1 669 015,5                                 | 1 521 357,7  | 1 045 470,0  | 1 045 430,5  |
| 6. | Муниципальная программа "Развитие конкурентоспособной экономики"     | 67 332,3                                    | 59 585,9     | 53 965,8     | 53 966,3     |
| 7. | Муниципальная программа "Развитие транспортной системы"              | 4 098 312,3                                 | 3 804 317,3  | 4 303 907,1  | 4 295 563,2  |
| 8. | Муниципальная программа "Управление имуществом"                      | 573 345,8                                   | 453 231,7    | 436 977,8    | 437 079,7    |
| 9. | Муниципальная программа "Жилищная политика"                          | 495 989,6                                   | 861 130,1    | 492 084,5    | 214 461,6    |

# ПЕРЕЧЕНЬ МУНИЦИПАЛЬНЫХ ПРОГРАММ ГОРОДА МУРМАНСКА В 2025-2028 ГОДАХ

| №   | Наименование муниципальной программы                                                                                                    | 2025<br>(РСД № 15-<br>263 от<br>31.10.2025) | 2026                | 2027                | 2028                |
|-----|-----------------------------------------------------------------------------------------------------------------------------------------|---------------------------------------------|---------------------|---------------------|---------------------|
| 10. | Муниципальная программа "Градостроительная политика"                                                                                    | 129 338,3                                   | 83 166,7            | 77 259,5            | 77 259,5            |
| 11. | Муниципальная программа "Жилищно-коммунальное хозяйство"                                                                                | 289 123,8                                   | 233 341,2           | 225 739,1           | 224 387,2           |
| 12. | Муниципальная программа "Обеспечение экологической безопасности и улучшение окружающей среды муниципального образования город Мурманск" | 412 788,7                                   | 437 909,4           | 473 944,5           | 355 462,7           |
| 13. | Муниципальная программа "Обеспечение безопасности проживания"                                                                           | 73 933,6                                    | 60 343,8            | 69 437,8            | 69 437,8            |
| 14. | Муниципальная программа "Управление муниципальными финансами"                                                                           | 871 483,4                                   | 1 318 407,0         | 1 639 450,3         | 2 370 497,7         |
| 15. | Муниципальная программа "Развитие муниципального самоуправления и гражданского общества"                                                | 1 124 590,3                                 | 997 170,1           | 1 026 204,6         | 1 027 664,3         |
| 16. | Муниципальная программа "Формирование современной городской среды на территории муниципального образования город Мурманск"              | 436 901,5                                   | 26 328,8            | 181 431,7           | 131 431,7           |
| 17. | Непрограммные направления деятельности                                                                                                  | 409 669,0                                   | 466 908,2           | 410 339,5           | 320 724,5           |
|     | <b>Итого расходы в программном виде</b>                                                                                                 | <b>27 578 760,5</b>                         | <b>24 874 870,7</b> | <b>24 250 265,5</b> | <b>24 288 323,0</b> |
|     | <b>Доля расходов в рамках муниципальных программ в общем объеме расходов бюджета (%)</b>                                                | <b>98,5</b>                                 | <b>98,1</b>         | <b>98,3</b>         | <b>98,7</b>         |

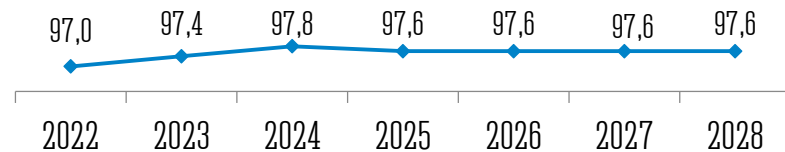


# МУНИЦИПАЛЬНАЯ ПРОГРАММА «РАЗВИТИЕ ОБРАЗОВАНИЯ» НА 2023-2028 ГОДЫ

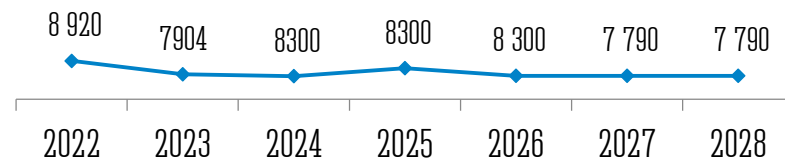
## ✓ ЦЕЛЬ МУНИЦИПАЛЬНОЙ ПРОГРАММЫ:

ФОРМИРОВАНИЕ ОБРАЗОВАТЕЛЬНОГО ПРОСТРАНСТВА ГОРОДА МУРМАНСКА, ДЕЙСТВУЮЩЕГО В ИНТЕРЕСАХ СОЦИАЛЬНО-ЭКОНОМИЧЕСКОГО РАЗВИТИЯ ТЕРРИТОРИИ И ОБЕСПЕЧИВАЮЩЕГО РЕАЛИЗАЦИЮ ГОСУДАРСТВЕННЫХ ГАРАНТИЙ ПРАВ РАЗЛИЧНЫХ КАТЕГОРИЙ ГРАЖДАН НА ОБЩЕДОСТУПНОСТЬ И РАВНЫЕ ВОЗМОЖНОСТИ ПОЛУЧЕНИЯ НЕПРЕРЫВНОГО ОБРАЗОВАНИЯ, СОЗДАНИЕ УСЛОВИЙ ДЛЯ УСПЕШНОГО РАЗВИТИЯ ПОТЕНЦИАЛА И ИНТЕГРАЦИИ МОЛОДЕЖИ В ЭКОНОМИЧЕСКУЮ, КУЛЬТУРНУЮ И ОБЩЕСТВЕННО-ПОЛИТИЧЕСКУЮ ЖИЗНЬ ГОРОДА МУРМАНСКА

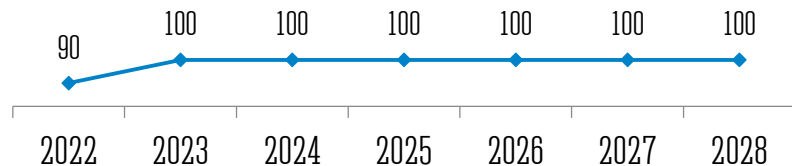
ДОЛЯ ОБУЧАЮЩИХСЯ МБОУ, ОБЕСПЕЧЕННЫХ ОРГАНИЗОВАННЫМ ГОРЯЧИМ ПИТАНИЕМ ЗА СЧЕТ ВСЕХ ИСТОЧНИКОВ ФИНАНСИРОВАНИЯ, В ОБЩЕМ КОЛИЧЕСТВЕ ОБУЧАЮЩИХСЯ, ФАКТИЧЕСКИ ПОСЕЩАВШИХ ДАННЫЕ УЧРЕЖДЕНИЯ. %



ОБЩЕЕ КОЛИЧЕСТВО ОТДОХНУВШИХ И ОЗДОРОВЛЕННЫХ ДЕТЕЙ И МОЛОДЕЖИ, ЧЕЛ.



ДОЛЯ МОЛОДЕЖИ, УДОВЛЕТВОРЕННОЙ КАЧЕСТВОМ РЕАЛИЗУЕМЫХ МЕРОПРИЯТИЙ, НАПРАВЛЕННЫХ НА СОЗДАНИЕ УСЛОВИЯ ДЛЯ УСПЕШНОГО РАЗВИТИЯ ПОТЕНЦИАЛА И ИНТЕГРАЦИИ МОЛОДЕЖИ В ЭКОНОМИЧЕСКУЮ, КУЛЬТУРНУЮ И ОБЩЕСТВЕННО-ПОЛИТИЧЕСКУЮ ЖИЗНЬ ГОРОДА МУРМАНСКА, ОТ ОБЩЕГО ЧИСЛА ОПРОШЕННЫХ ЛИЦ, %



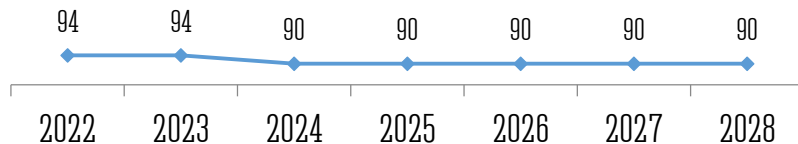
С полной редакцией муниципальной программы Вы можете ознакомиться на официальном сайте администрации города Мурманска:  
[http://www.citymurmansk.ru/strukturnye\\_podr/?itemid=30](http://www.citymurmansk.ru/strukturnye_podr/?itemid=30)

# МУНИЦИПАЛЬНАЯ ПРОГРАММА «СОЦИАЛЬНАЯ ПОДДЕРЖКА» НА 2023-2028 ГОДЫ

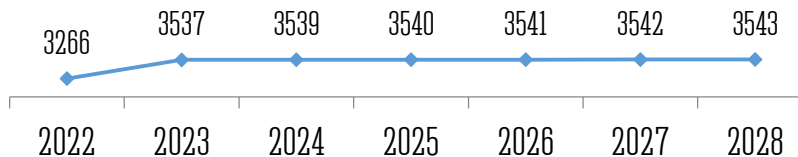
## ✓ ЦЕЛЬ МУНИЦИПАЛЬНОЙ ПРОГРАММЫ:

ПОВЫШЕНИЕ УРОВНЯ И КАЧЕСТВА ЖИЗНИ НУЖДАЮЩИХСЯ КАТЕГОРИЙ ГРАЖДАН ЧЕРЕЗ РАЗВИТИЕ СИСТЕМЫ ПРЕДОСТАВЛЕНИЯ СОЦИАЛЬНЫХ УСЛУГ И АДРЕСНОЙ ПОДДЕРЖКИ

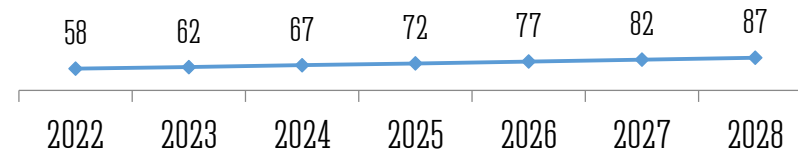
ДОЛЯ ДЕТЕЙ-СИРОТ И ДЕТЕЙ, ОСТАВИХСЯ БЕЗ ПОПЕЧЕНИЯ РОДИТЕЛЕЙ, УСТРОЕННЫХ В ЗАМЕЩАЮЩИЕ СЕМЬИ, ОТ ОБЩЕЙ ЧИСЛЕННОСТИ ДЕТЕЙ-СИРОТ И ДЕТЕЙ, ОСТАВИХСЯ БЕЗ ПОПЕЧЕНИЯ РОДИТЕЛЕЙ, %



ОБЩЕЕ КОЛИЧЕСТВО ГРАЖДАН, ПОЛУЧИВШИХ ДОПОЛНИТЕЛЬНЫЕ МЕРЫ СОЦИАЛЬНОЙ ПОДДЕРЖКИ И ОКАЗАННЫЕ УСЛУГИ, ЧЕЛ.



КОЛИЧЕСТВО ОБЪЕКТОВ СОЦИАЛЬНОЙ ИНФРАСТРУКТУРЫ, В КОТОРЫХ РЕАЛИЗУЮТСЯ МЕРОПРИЯТИЯ ПО ОБЕСПЕЧЕНИЮ УСЛОВИЙ ДОСТУПНОСТИ ДЛЯ ИНВАЛИДОВ И ДРУГИХ МАЛОМОБИЛЬНЫХ ГРУПП НАСЕЛЕНИЯ (НАРАСТАЮЩИМ ИТОГОМ), ЕД.



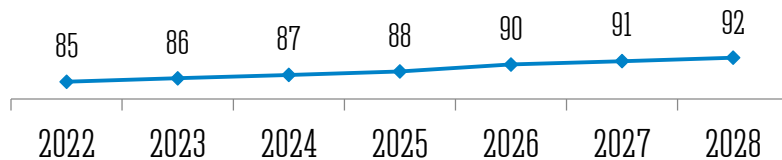
✓ С полной редакцией муниципальной программы Вы можете ознакомиться на официальном сайте администрации города Мурманска:  
[http://www.citymurmansk.ru/strukturnye\\_podr/?itemid-30](http://www.citymurmansk.ru/strukturnye_podr/?itemid-30)

# МУНИЦИПАЛЬНАЯ ПРОГРАММА «РАЗВИТИЕ КУЛЬТУРЫ» НА 2023-2028 ГОДЫ

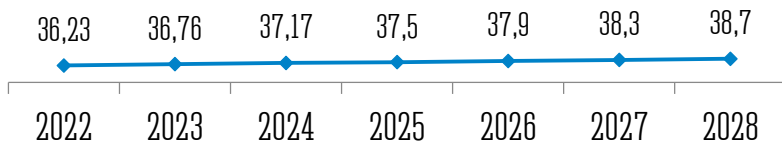
## ✓ ЦЕЛЬ МУНИЦИПАЛЬНОЙ ПРОГРАММЫ:

СОЗДАНИЕ УСЛОВИЙ ДЛЯ РАЗНОСТОРОННЕГО РАЗВИТИЯ ЛИЧНОСТИ ПУТЕМ ПОВЫШЕНИЯ КОНКУРЕНТНОЙ ПРИВЛЕКАТЕЛЬНОСТИ МУНИЦИПАЛЬНЫХ УЧРЕЖДЕНИЙ СФЕРЫ КУЛЬТУРЫ И ИСКУССТВА


УРОВЕНЬ УДОВЛЕТВОРЕННОСТИ НАСЕЛЕНИЯ ГОРОДА МУРМАНСКА КАЧЕСТВОМ ПРЕДОСТАВЛЕНИЯ МУНИЦИПАЛЬНЫХ УСЛУГ В СФЕРЕ КУЛЬТУРЫ И ИСКУССТВА, %



УРОВЕНЬ ФАКТИЧЕСКОЙ ОБЕСПЕЧЕННОСТИ ПАРКАМИ КУЛЬТУРЫ И ОТДЫХА ОТ НОРМАТИВНОЙ ПОТРЕБНОСТИ, %



КОЛИЧЕСТВО УЧАСТНИКОВ КЛУБНЫХ ФОРМИРОВАНИЙ И ФОРМИРОВАНИЙ САМОДЕЯТЕЛЬНОГО НАРОДНОГО ТВОРЧЕСТВА, ЧЕЛ.



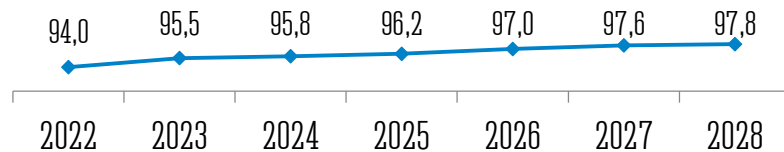
✓ С полной редакцией муниципальной программы Вы можете ознакомиться на официальном сайте администрации города Мурманска:  
[http://www.citymurmansk.ru/strukturnye\\_podr/?itemid=30](http://www.citymurmansk.ru/strukturnye_podr/?itemid=30)

# МУНИЦИПАЛЬНАЯ ПРОГРАММА «РАЗВИТИЕ ФИЗИЧЕСКОЙ КУЛЬТУРЫ И СПОРТА» НА 2023-2028 ГОДЫ

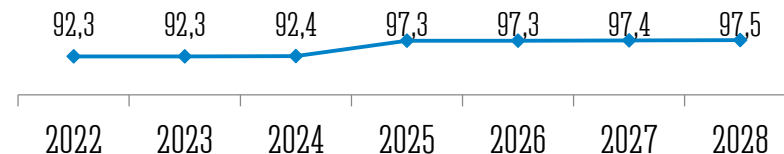
## ✓ ЦЕЛЬ МУНИЦИПАЛЬНОЙ ПРОГРАММЫ:

ПРИВЛЕЧЕНИЕ ГРАЖДАН ГОРОДА МУРМАНСКА К СИСТЕМАТИЧЕСКИМ ЗАНЯТИЯМ ФИЗИЧЕСКОЙ КУЛЬТУРОЙ И СПОРТОМ ПУТЕМ СОЗДАНИЯ ДЛЯ ВСЕХ КАТЕГОРИЙ И ГРУПП НАСЕЛЕНИЯ УСЛОВИЙ ДЛЯ ЗАНЯТИЙ ФИЗИЧЕСКОЙ КУЛЬТУРОЙ И СПОРТОМ, В ТОМ ЧИСЛЕ ПОВЫШЕНИЕ УРОВНЯ ОБЕСПЕЧЕННОСТИ НАСЕЛЕНИЯ ОБЪЕКТАМИ СПОРТА, А ТАКЖЕ ПОДГОТОВКА СПОРТИВНОГО РЕЗЕРВА

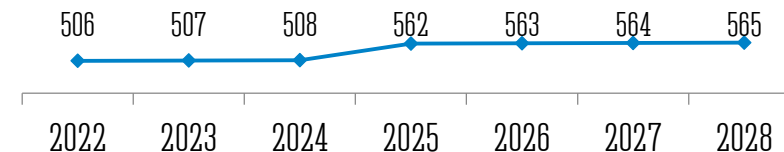
ДОЛЯ ДЕТЕЙ И МОЛОДЕЖИ (ВОЗРАСТ 3 - 29 ЛЕТ), СИСТЕМАТИЧЕСКИ ЗАНИМАЮЩИХСЯ ФИЗИЧЕСКОЙ КУЛЬТУРОЙ И СПОРТОМ, %



ДОЛЯ ОБУЧАЮЩИХСЯ, СИСТЕМАТИЧЕСКИ ЗАНИМАЮЩИХСЯ ФИЗИЧЕСКОЙ КУЛЬТУРОЙ И СПОРТОМ, В ОБЩЕЙ ЧИСЛЕННОСТИ ОБУЧАЮЩИХСЯ, %



КОЛИЧЕСТВО СПОРТИВНЫХ СООРУЖЕНИЙ, РАСПОЛОЖЕННЫХ НА ТЕРРИТОРИИ ГОРОДА МУРМАНСКА, ЕД.

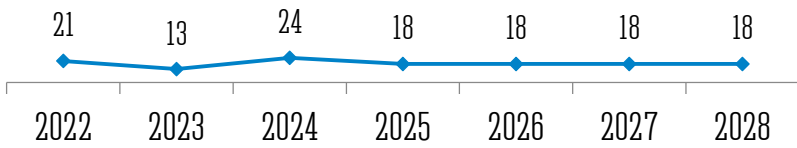


✓ С полной редакцией муниципальной программы Вы можете ознакомиться на официальном сайте администрации города Мурманска:  
[http://www.citymurmansk.ru/strukturnye\\_podr/?itemid=30](http://www.citymurmansk.ru/strukturnye_podr/?itemid=30)

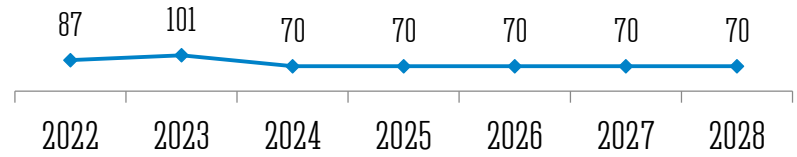
# МУНИЦИПАЛЬНАЯ ПРОГРАММА «РАЗВИТИЕ КОНКУРЕНТОСПОСОБНОЙ ЭКОНОМИКИ» НА 2023-2028 ГОДЫ

✓ **ЦЕЛЬ МУНИЦИПАЛЬНОЙ ПРОГРАММЫ:**  
ПОВЫШЕНИЕ ИНВЕСТИЦИОННОЙ ПРИВЛЕКАТЕЛЬНОСТИ ГОРОДА МУРМАНСКА И РАЗВИТИЕ ЕГО КАК ДЕЛОВОЙ СТОЛИЦЫ ЗАПОЛЯРЬЯ

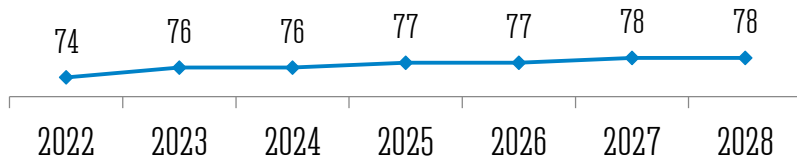
КОЛИЧЕСТВО СУБЪЕКТОВ МСП И САМОЗАНЯТЫХ, ПОЛУЧИВШИХ ФИНАНСОВУЮ ПОДДЕРЖКУ, ЕД.



КОЛИЧЕСТВО УЧАСТНИКОВ ОБЩЕГОРОДСКИХ КОНКУРСОВ И МЕРОПРИЯТИЙ ВЫЕЗДНОЙ ТОРГОВЛИ, ЕД.



КОЛИЧЕСТВО МУНИЦИПАЛЬНЫХ ОБЪЕКТОВ, ПЕРЕДАННЫХ СУБЪЕКТАМ МСП И САМОЗАНЯТЫМ ГРАЖДАНАМ В КАЧЕСТВЕ ИМУЩЕСТВЕННОЙ ПОДДЕРЖКИ, ШТ.




✓ С полной редакцией муниципальной программы Вы можете ознакомиться на официальном сайте администрации города Мурманска:  
[http://www.citymurmansk.ru/strukturnye\\_podr/?itemid=30](http://www.citymurmansk.ru/strukturnye_podr/?itemid=30)

# МУНИЦИПАЛЬНАЯ ПРОГРАММА «РАЗВИТИЕ ТРАНСПОРТНОЙ СИСТЕМЫ» НА 2023-2028 ГОДЫ

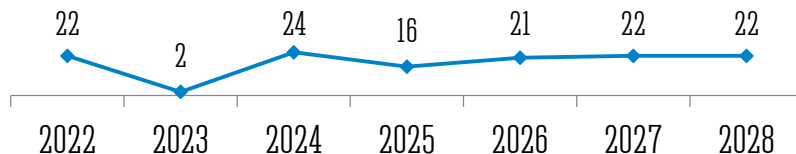
## ✓ ЦЕЛЬ МУНИЦИПАЛЬНОЙ ПРОГРАММЫ:

ФОРМИРОВАНИЕ РАЗВИТОГО ВНУТРИГОРОДСКОГО ТРАНСПОРТНОГО КОМПЛЕКСА, ОТВЕЧАЮЩЕГО СОВРЕМЕННЫМ КРИТЕРИЯМ КАЧЕСТВА, ДОСТУПНОСТИ И БЕЗОПАСНОСТИ

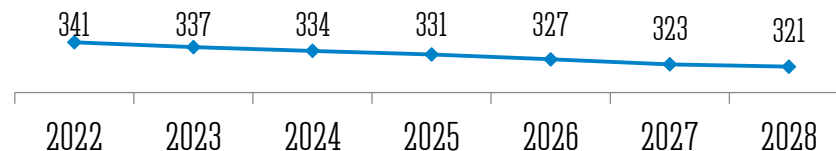
ДОЛЯ ПРОТЯЖЕННОСТИ АВТОМОБИЛЬНЫХ ДОРОГ ОБЩЕГО ПОЛЬЗОВАНИЯ МЕСТНОГО ЗНАЧЕНИЯ, НЕ ОТВЕЧАЮЩИХ НОРМАТИВНЫМ ТРЕБОВАНИЯМ, В ОБЩЕЙ ПРОТЯЖЕННОСТИ АВТОМОБИЛЬНЫХ ДОРОГ ОБЩЕГО ПОЛЬЗОВАНИЯ МЕСТНОГО ЗНАЧЕНИЯ, %



КОЛИЧЕСТВО ОТРЕМОНТИРОВАННЫХ ДОРОГ, ЕД.



ОБЩЕЕ КОЛИЧЕСТВО ДОРОЖНО-ТРАНСПОРТНЫХ ПРОИСШЕСТВИЙ, ЕД.



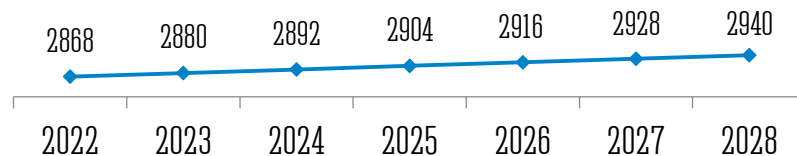
✓ С полной редакцией муниципальной программы Вы можете ознакомиться на официальном сайте администрации города Мурманска:  
[http://www.citymurmansk.ru/strukturnye\\_podr/?itemid-30](http://www.citymurmansk.ru/strukturnye_podr/?itemid-30)

# МУНИЦИПАЛЬНАЯ ПРОГРАММА «УПРАВЛЕНИЕ ИМУЩЕСТВОМ» НА 2023-2028 ГОДЫ

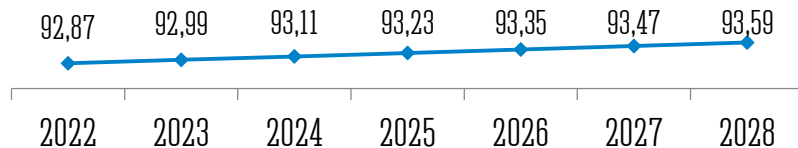
✓ ЦЕЛЬ МУНИЦИПАЛЬНОЙ ПРОГРАММЫ:

ЭФФЕКТИВНОЕ УПРАВЛЕНИЕ МУНИЦИПАЛЬНЫМ ИМУЩЕСТВОМ И ЗЕМЕЛЬНЫМИ РЕСУРСАМИ ГОРОДА МУРМАНСКА

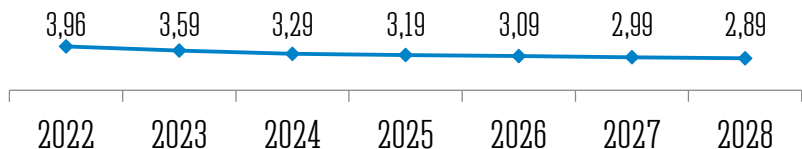
КОЛИЧЕСТВО ОБЪЕКТОВ МУНИЦИПАЛЬНОГО НЕЖИЛОГО ФОНДА, ИНЖЕНЕРНОЙ  
ИНФРАСТРУКТУРЫ И ЗЕМЕЛЬНЫХ УЧАСТКОВ, ПЕРЕДАННЫХ ПО СДЕЛКАМ,  
ДОГОВОРАМ И ПР., ЕД.



ДОЛЯ МУНИЦИПАЛЬНОГО ИМУЩЕСТВА, ВОВЛЕЧЕННОГО В ХОЗЯЙСТВЕННЫЙ  
ОБОРОТ, %



ДОЛЯ НЕНАЛОГОВЫХ ДОХОДОВ В ОБЩЕМ ОБЪЕМЕ ДОХОДОВ БЮДЖЕТА  
МУНИЦИПАЛЬНОГО ОБРАЗОВАНИЯ ГОРОД МУРМАНСК (ЗА ИСКЛЮЧЕНИЕМ  
СУБВЕНЦИЙ И СУБСИДИЙ), %



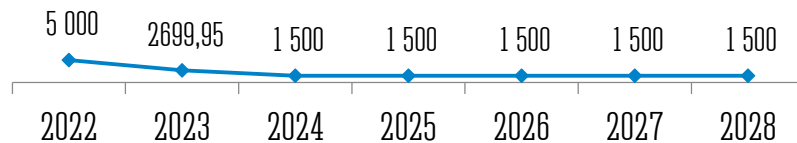
✓ С полной редакцией муниципальной программы Вы можете ознакомиться  
на официальном сайте администрации города Мурманска:  
[http://www.citymurmansk.ru/strukturnye\\_podr/?itemid=30](http://www.citymurmansk.ru/strukturnye_podr/?itemid=30)

# МУНИЦИПАЛЬНАЯ ПРОГРАММА «ОБЕСПЕЧЕНИЕ ЭКОЛОГИЧЕСКОЙ БЕЗОПАСНОСТИ И УЛУЧШЕНИЕ ОКРУЖАЮЩЕЙ СРЕДЫ МУНИЦИПАЛЬНОГО ОБРАЗОВАНИЯ ГОРОД МУРМАНСК» НА 2023-2028 ГОДЫ

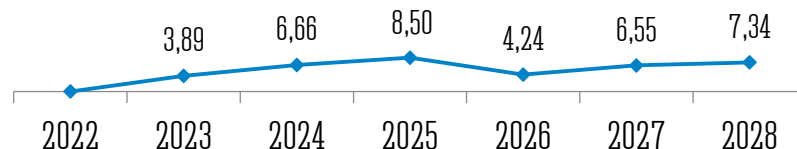
## ✓ ЦЕЛЬ МУНИЦИПАЛЬНОЙ ПРОГРАММЫ:

ОБЕСПЕЧЕНИЕ БЛАГОПРИЯТНОЙ И БЕЗОПАСНОЙ ОКРУЖАЮЩЕЙ СРЕДЫ НА ТЕРРИТОРИИ ГОРОДА МУРМАНСКА

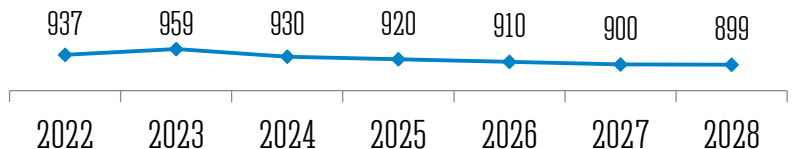
ОБЪЕМ ОТХОДОВ, ВЫВЕЗЕННЫХ С ТЕРРИТОРИИ ГОРОДА МУРМАНСКА В ХОДЕ ВЫПОЛНЕНИЯ ПРОГРАММНЫХ МЕРОПРИЯТИЙ, МЗ



ПЛОЩАДЬ РАСШИРЯЕМОЙ ТЕРРИТОРИИ КЛАДБИЩА, ГА



КОЛИЧЕСТВО ВЫПОЛНЕННЫХ ЗАЯВОК ОТ ГРАЖДАН, УЧРЕЖДЕНИЙ, ПРЕДПРИЯТИЙ НА ОТЛОВ БЕЗНАДЗОРНЫХ ЖИВОТНЫХ, ШТ.



✓ С полной редакцией муниципальной программы Вы можете ознакомиться на официальном сайте администрации города Мурманска:  
[http://www.citymurmansk.ru/strukturnye\\_podr/?itemid-30](http://www.citymurmansk.ru/strukturnye_podr/?itemid-30)

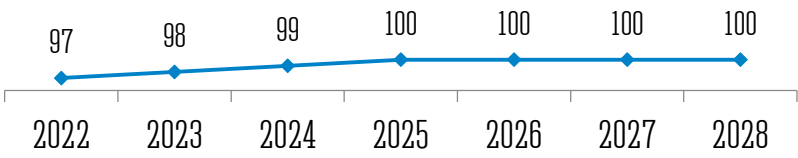


# МУНИЦИПАЛЬНАЯ ПРОГРАММА «УПРАВЛЕНИЕ МУНИЦИПАЛЬНЫМИ ФИНАНСАМИ» НА 2023-2028 ГОДЫ


## ЦЕЛЬ МУНИЦИПАЛЬНОЙ ПРОГРАММЫ:

ОБЕСПЕЧЕНИЕ ЭФФЕКТИВНОГО УПРАВЛЕНИЯ СИСТЕМОЙ МУНИЦИПАЛЬНЫХ ФИНАНСОВ ГОРОДА МУРМАНСКА И ПОВЫШЕНИЕ ЭФФЕКТИВНОСТИ ДЕЯТЕЛЬНОСТИ ОРГАНОВ МЕСТНОГО САМОУПРАВЛЕНИЯ

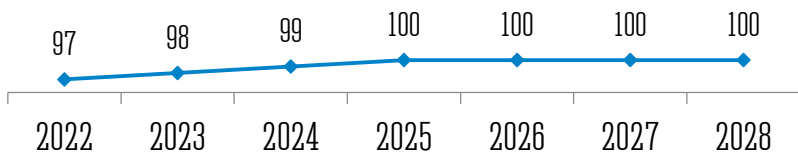
ДОЛЯ ПРИОБРЕТЕННЫХ ОСНОВНЫХ СРЕДСТВ И МАТЕРИАЛЬНЫХ ЗАПАСОВ  
ОРГАНОВ МЕСТНОГО САМОУПРАВЛЕНИЯ, %



КОЛИЧЕСТВО ПРОВЕРОК (РЕВИЗИЙ), ЕД.



ДОЛЯ МУНИЦИПАЛЬНЫХ СЛУЖАЩИХ, ПРОШЕДШИХ КУРСЫ ПОВЫШЕНИЯ  
КВАЛИФИКАЦИИ И ПОСЕТИВШИХ МЕРОПРИЯТИЯ ПО ПРОФЕССИОНАЛЬНОЙ  
ПОДГОТОВКЕ, ПЕРЕПОДГОТОВКЕ И ОБМЕНУ ОПЫТОМ, ОТ ОБЩЕГО ЧИСЛА  
ЗАПЛАНИРОВАННЫХ, %



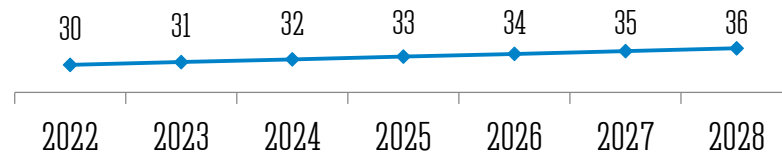
С полной редакцией муниципальной программы Вы можете ознакомиться на официальном сайте администрации города Мурманска:  
[http://www.citymurmansk.ru/strukturnye\\_podr/?itemid=30](http://www.citymurmansk.ru/strukturnye_podr/?itemid=30)

# МУНИЦИПАЛЬНАЯ ПРОГРАММА «РАЗВИТИЕ МУНИЦИПАЛЬНОГО САМОУПРАВЛЕНИЯ И ГРАЖДАНСКОГО ОБЩЕСТВА» НА 2023-2028 ГОДЫ


## ✓ ЦЕЛЬ МУНИЦИПАЛЬНОЙ ПРОГРАММЫ:

ПОВЫШЕНИЕ ЭФФЕКТИВНОСТИ МУНИЦИПАЛЬНОГО УПРАВЛЕНИЯ НА ОСНОВЕ СИСТЕМЫ ПРИНЯТИЯ РЕШЕНИЙ С ВОВЛЕЧЕНИЕМ В УПРАВЛЕНИЕ ВСЕХ ЗАИНТЕРЕСОВАННЫХ УЧАСТНИКОВ ГОРОДСКОГО РАЗВИТИЯ

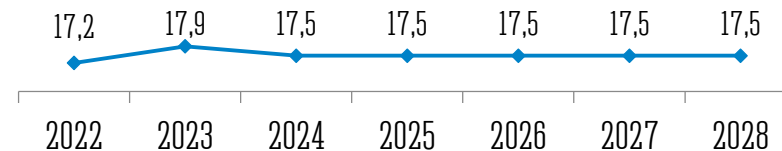
КОЛИЧЕСТВО ПРОВЕДЕННЫХ МЕТОДИЧЕСКИХ ЗАНЯТИЙ, БЕСЕД ПО ПРОФИЛАКТИКЕ КОРРУПЦИИ С МУНИЦИПАЛЬНЫМИ СЛУЖАЩИМИ АГМ, ЕД.



ДОЛЯ ОПУБЛИКОВАННОЙ ИНФОРМАЦИИ О ДЕЯТЕЛЬНОСТИ ОМСУ МО ГОРОД МУРМАНСК И СОЦИАЛЬНО ЗНАЧИМОЙ ИНФОРМАЦИИ В ОБЩЕМ ОБЪЕМЕ ПУБЛИКАЦИЙ СОДЕРЖАНИЯ ГАЗЕТЫ «ВЕЧЕРНИЙ МУРМАНСК», %

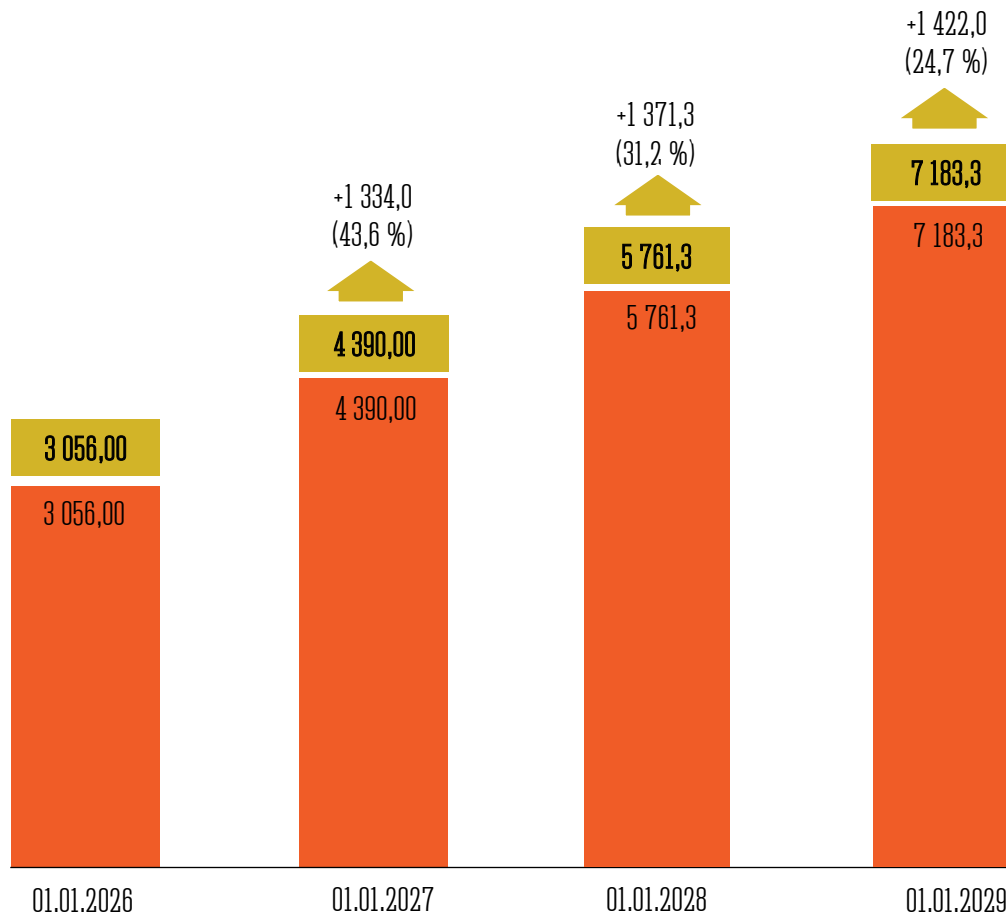
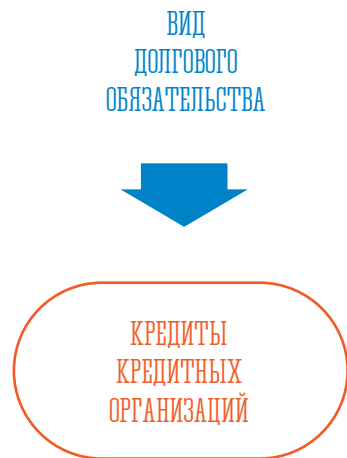


ДОЛЯ ОБЩЕСТВЕННЫХ ОБЪЕДИНЕНИЙ, НЕКОММЕРЧЕСКИХ ОРГАНИЗАЦИЙ, ПОЧЕТНЫХ ГРАЖДАН ГОРОДА-ГЕРОЯ МУРМАНСКА, ВОВЛЕЧЕННЫХ В РЕАЛИЗАЦИЮ МЕРОПРИЯТИЙ ПО ПОДДЕРЖКЕ ОБЩЕСТВЕННЫХ И ГРАЖДАНСКИХ ИНИЦИАТИВ, ФОРМИРОВАНИЕ ПАТРИОТИЧЕСКОГО СОЗНАНИЯ НАСЕЛЕНИЯ ГОРОДА МУРМАНСКА, ОТ ОБЩЕГО ЧИСЛА ОБЩЕСТВЕННЫХ ОРГАНИЗАЦИЙ, %



✓ С полной редакцией муниципальной программы Вы можете ознакомиться на официальном сайте администрации города Мурманска:  
[http://www.citymurmansk.ru/strukturnye\\_podr/?itemid-30](http://www.citymurmansk.ru/strukturnye_podr/?itemid-30)

# МУНИЦИПАЛЬНЫЙ ДОГ



# ОБЪЕКТЫ КАПИТАЛЬНОГО СТРОИТЕЛЬСТВА



## РАСПИРЕНИЕ ГОРОДСКОГО КЛАДБИЩА НА 7-8 КМ АВТОДОРОГИ КОЛА-МУРМАШИ

- \* ОБЪЕМ ФИНАНСОВОГО ОБЕСПЕЧЕНИЯ НА 2026 ГОД — 271 597,3 ТЫС. РУБ.
- \* ОБЩАЯ СТОИМОСТЬ ОБЪЕКТА 1 333 984,4 ТЫС. РУБ.
- \* СРОК ВЫПОЛНЕНИЯ РАБОТ — 2023-2028 ГОД
- \* ОТВЕТСТВЕННЫЙ ИСПОЛНИТЕЛЬ - КОМИТЕТ ПО РАЗВИТИЮ ГОРОДСКОГО ХОЗЯЙСТВА АДМИНИСТРАЦИИ ГОРОДА МУРМАНСКА

# МОНИТОРИНГ УРОВНЯ ОТКРЫТОСТИ БЮДЖЕТНЫХ ДАННЫХ В МУНИЦИПАЛЬНЫХ ОБРАЗОВАНИЯХ МУРМАНСКОЙ ОБЛАСТИ

| Результаты оценки уровня открытости бюджетных данных муниципальных образований Мурманской области за 2024 год |                                      |
|---------------------------------------------------------------------------------------------------------------|--------------------------------------|
| Наименование муниципального образования Мурманской области                                                    | % от максимального количества баллов |
| Средний уровень открытости бюджетных данных<br>(50-79,9% от максимально возможного количества баллов)         |                                      |
| Город-герой Мурманск                                                                                          | 76,5                                 |

Источник данных:

<https://minfin.gov-murman.ru/open-budget/monitoring-open-budget/rating-ppo-open-budget>

# ОТКРЫТЫЕ ИНФОРМАЦИОННЫЕ РЕСУРСЫ

Глава города Мурманска

[www.citymurmansk.ru/administraciya/glava\\_municipaln/](http://www.citymurmansk.ru/administraciya/glava_municipaln/)



Представительный орган города Мурманска

[www.murmansovet.ru](http://www.murmansovet.ru)



Администрация города Мурманска

[www.citymurmansk.ru](http://www.citymurmansk.ru)



Управление финансов администрации города Мурманска

[https://www.citymurmansk.ru/strukturnye\\_podr/?itemid=807](https://www.citymurmansk.ru/strukturnye_podr/?itemid=807)



Электронный портал государственных услуг для физических и юридических лиц

[www.gosuslugi.ru](http://www.gosuslugi.ru)



Официальный сайт Российской Федерации для размещения информации о проведении торгов

[www.torgi.gov.ru](http://www.torgi.gov.ru)



Официальный сайт о размещении информации о государственных (муниципальных) учреждениях

[www.bus.gov.ru](http://www.bus.gov.ru)

## Контактная информация:

Управление финансов администрации города Мурманска

**адрес:** пр. Ленина, 75, г. Мурманск, 183032

**тел.** 45-56-52, **факс:** 45-82-79

**E-mail:** [ufin@citymurmansk.ru](mailto:ufin@citymurmansk.ru)

Официальная группа: <http://vk.com/ufagm>

СПАСИБО ЗА ВНИМАНИЕ