



Бюджет города Мурманска для граждан



на 2020 год
и на плановый период 2021 и 2022 годов



СОДЕРЖАНИЕ

Паспорт муниципального образования город Мурманск.....	3
Как гражданин участвует в бюджетном процессе?.....	5
Основные понятия.....	7
Основы бюджетного процесса.....	8
Основные направления бюджетной политики города Мурманска на 2020 год и на плановый период 2021 и 2022 годов.....	10
О прогнозе социально-экономического развития города Мурманска на 2020, 2021, 2022 годы.....	11
Основные параметры бюджета	12
Понятие доходов бюджета.....	13
Муниципальный дорожный фонд.....	23
Структура расходов бюджета	25
Функциональная структура расходов бюджета в 2019-2022 годах.....	26
Программно-целевой метод планирования, «Программная» структура расходов бюджета	30
Объекты капитального строительства.....	44
Муниципальный долг.....	45
Открытые информационные ресурсы.....	46



Паспорт муниципального образования город Мурманск



Дата основания - 4 октября 1916 года.
Первоначальное название (до 1917 г.): Романов-на-Мурмане
Почетное звание - «Город-Герой»

Награды

орден Трудового Красного Знамени,
орден Отечественной войны I степени,
орден Ленина, медаль «Золотая Звезда».

«Меч победы» к 70-летию Победы в Великой Отечественной войне,
30-летию присвоения звания «Город-Герой»

Территория

- 16 815 га
(мелкосопочный рельеф, 43% - леса, около 0,5 - зеленые насаждения общего пользования, 14 озер, 8 ручьев, 1 река).

Расстояние до Москвы - 1 967 км,

Санкт-Петербурга - 1 448 км,
границы с Норвегией - 200 км,
границы с Финляндией (Лотта) - 231 км,
выхода в Баренцево море - 50 км.

Население на 01.01.2019 - 292 465 чел.

Географическое и политическое положение



Мурманск - самый большой город мира за Полярным кругом, является крупным морским транспортным узлом и рыбопромышленным центром России, занимающим ведущие позиции в экономике региона, оставаясь его финансовым, деловым и культурным центром.

Главные конкурентные преимущества:

- ✓ глубоководный незамерзающий порт с выходом в Мировой океан на международные морские пути с возможностью круглогодичной навигации;
- ✓ центр рыбной промышленности;
- ✓ перспективы освоения нефтегазовых ресурсов;
- ✓ близость к развитым странам запада;
- ✓ участник Баренцева Евро-Арктического региона.

Финансовая обеспеченность

	2017	2018
Доходы бюджета на душу населения	40,3 тыс. руб.	48,5 тыс. руб.
Расходы бюджета на душу населения	40,4 тыс. руб.	48,3 тыс. руб.

Инвестиции

Объем инвестиций за счет всех источников финансирования в 2018 году - 74 618,3 млн. рублей (253,9 тыс. рублей на 1 жителя - 136,7% к 2017 году), из них 36 897,6 млн. руб. или 49,5% приходится на бюджетные инвестиции, в том числе:

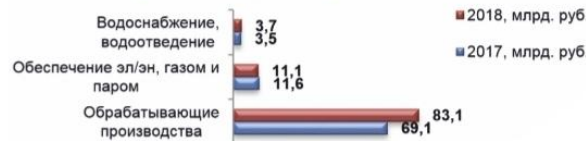
- из федерального бюджета - 35 420,9 млн. руб.;
- из регионального бюджета - 865,9 млн. руб.;
- из местного бюджета - 610,9 млн. руб.

Число организаций, осуществивших вложения, - 719 ед.

23 инвестиционные площадки на территории муниципального образования город Мурманск.

Структура экономики

Промышленное производство



Рыбохозяйственный комплекс - 64,2 млрд. руб. (109,1% к 2017).
Объем платных услуг населению - 20,9 млрд. руб. (108,0% к 2017).
Оборот розничной торговли - 40,1 млрд. руб. (109,5% к 2017).
Оборот общественного питания - 2,0 млрд. руб. (112,2% к 2017).
Объем работ строительного подряда - 2,7 млрд. руб. (65,1% к 2017).

Численность зарегистрированных ИП на 01.01.2019 - 8 515 чел. (103,1% к 01.01.2018).

Количество зарегистрированных организаций на 01.01.2019 - 11 704 ед. (93,0% к 01.01.2018).

Перевозка и перевалка грузов:

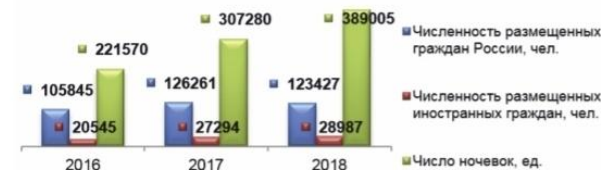
АО «Мурманский морской рыбный порт» (перевалка нефтяных грузов, рыбопродукции),
АО «Мурманский морской торговый порт» (угольные, контейнерные сухогрузы),
ОАО «Мурманское морское пароходство» (Северный завод в районы Крайнего Севера, наливные грузы), ФГУП «Атомфлот», Мурманский транспортный филиал ПАО «ГМК «Норильский никель».

Пассажироперевозки:

Мурманский регион Октябрьской железной дороги - филиал ОАО «РЖД», АО «Электротранспорт», ОАО «Мурманское морское пароходство».

- единственный в России атомный ледокольный флот;
- мощный транспортный морской флот;
- Северный морской путь;
- автомобильное и железнодорожное сообщение;
- международное воздушное сообщение.

Туристическая привлекательность



Бренд города Мурманска

В 2015 году товарный знак «Бренд города Мурманска» зарегистрирован в Государственном реестре товарных знаков и знаков обслуживания РФ



Культурно-познавательный туризм

4 театра: Мурманский областной драматический театр, Драматический театр Северного Флота, Мурманский областной театр кукол, Арктический театр.

6 кинотеатров: «Мурманск», «Кронверк Синема «Форум», «Аврора», «Северное сияние», «Мираж», «Галактика».

Выставочные центры: Арктический выставочный центр «Атомный ледокол «Ленин», МБУК «Выставочный зал г. Мурманска», Центр художественных ремесел.

9 музеев, в том числе: Мурманский областной художественный музей, Мурманский областной краеведческий музей, культурно-выставочный центр Русского музея, экологический музей-океанариум.

Контактный зоопарк: ЗООЛАНДИЯ.

Концертные залы: Мурманская областная филармония, ДК им. Кирова, Детская театральная школа.

Деловой туризм

Объекты: Гостинично-деловые центры: «Арктика», «Park Inn by Radisson «Полярные Зори», «Меридиан», «Моряк».

Отели: Azimut Отель Мурманск, «69 Параллель», «Арктик-Сервис», «Отель Губернский», «Фьорд», «Север», отель «Огни Мурманска» бутик-отель «Ренессанс», отель «Park Inn by Radisson «Полярные Зори».

Выставочный павильон «МурманЭКСПО».

Деловые мероприятия, ярмарки и международные выставки: «Море.Ресурсы.Технологии», «СевТЭК», «Мурманская мозаика», «Новогодний базар», «Гермес» и др.

Спортивный туризм

Объекты: спортивные комплексы «Долина Уюта», «Авангард», трасса «Снежинка», Ледовый дворец спорта, легкоатлетический манеж, 2 стадиона, 3 трассы горнолыжных спусков, фитнес-центры, боулинг-центр, крытый скейтпарк «Максимум», стрелково-охотничий комплекс «Кречет».

Мероприятия и развлечения: «Праздник Севера», «Гольфстрим», «Арктик-трофи», зимнее плавание, морская рыбалка, дайвинг в Колском заливе и Баренцевом море, кайтинг, круизы на Северный полюс, острова и архипелаги Центральной Арктики, Парк аттракционов, тропическая купальня «Огни Мурманска», Экстрим парк «Бодрый Шар», паркотдыха «Небо».



Паспорт муниципального образования город Мурманск

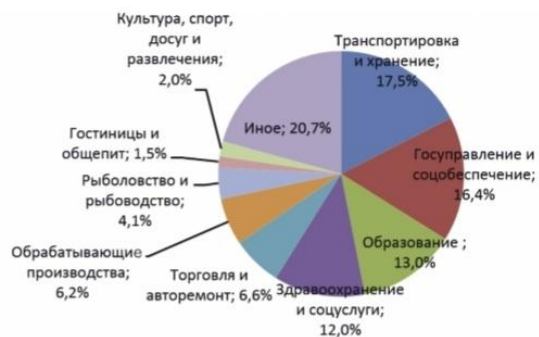
Характеристика населения на 01.01.2019

Население в трудоспособном возрасте - 170,7 тыс. чел.;
Население моложе трудоспособного возраста - 50,4 тыс. чел.;
Население старше трудоспособного возраста - 71,3 тыс. чел.

Демографическая ситуация в 2018 году

Рождаемость: 9,9 детей на 1000 жителей;
Смертность: 11,7 человек на 1000 жителей;
Естественная убыль: 1,8 человек на 1000 жителей;
Миграционная убыль: 8,1 человек на 1000 жителей.

Структура занятости населения в 2018 году



Уровень жизни в 2018 году



Обеспеченность населения жильем - 24,1 кв.м на человека.

Обеспеченность населения дошкольными образовательными учреждениями - 75,9 мест на 100 детей.

Доля детей, получающих услуги по дополнительному образованию, в общей численности детей от 5 до 18 лет - 95,9%.

Обеспеченность населения общедоступными библиотеками - 11,3 учреждений на 100 тыс. жителей.

Доля населения, систематически занимающегося физической культурой и спортом, - 44,1%.

Глава
муниципального образования
город Мурманск



Андрей Иванович
Сысоев

Глава
администрации
города Мурманска



Евгений Викторович
Никора

Контактная информация

Приемная главы муниципального образования город Мурманск
тел.: 8 (8152) 45-64-64
www.vlast-murmanska.ru

Приемная главы администрации города Мурманска
тел.: 8 (8152) 45-55-72

Администрация города Мурманска
183006, Россия, город Мурманск, пр. Ленина, 75
citymurmansk@citymurmansk.ru
www.citymurmansk.ru


Комитет по экономическому развитию:

тел.: 8 (8152) 45-02-69, 45-85-60
ekonomika@citymurmansk.ru

Инвестиционный портал
города Мурманска
www.invest.murman.ru

Туристический портал
города Мурманска
www.tour.murman.ru

Портал информационной поддержки малого и среднего предпринимательства в городе Мурманске
www.mp.murman.ru



МУР
МАН
СК



Как гражданин участвует в бюджетном процессе?

Помогает формировать доходную часть бюджета

ГРАЖДАНИН
как налогоплательщик



ГРАЖДАНИН
как получатель социальных гарантий

Получает социальные гарантии – расходная часть бюджета (образование, ЖКХ, культура, физическая культура и спорт, социальные льготы и другие направления социальных гарантий населению)





Какие возможности влияния гражданина на состав бюджета города Мурманска?



1. Публичные слушания по проекту бюджета города Мурманска

2. Публичные слушания по отчету об исполнении бюджета города Мурманска



3. Публичные обсуждения муниципальных программ города Мурманска в сети Интернет



4. Обращения граждан



Основные понятия

Бюджет – это план доходов и расходов на определенный период

Доходы бюджета – это поступающие в бюджет денежные средства



Расходы бюджета – это выплачиваемые из бюджета денежные средства

ДЕФИЦИТ
Расходы > Доходы

При превышении расходов над доходами принимается решение об источниках покрытия дефицита, например использовать имеющиеся накопления, остатки или взять в долг

ПРОФИЦИТ
Доходы > Расходы

При превышении доходов над расходами принимается решение как их использовать, например, накапливать резервы или погашать долг



Этапы бюджетного процесса города Мурманска

Составление проекта бюджета города Мурманска



Рассмотрение и утверждение бюджета города Мурманска



Исполнение бюджета города Мурманска



Контроль за исполнением бюджета города Мурманска



Утверждение бюджетной отчетности



Участники бюджетного процесса города Мурманска

Глава муниципального образования города Мурманска

Совет депутатов города Мурманска

Администрация города Мурманска

Контрольно-счетная палата города Мурманска

Управление финансов администрации города Мурманска

Главные администраторы (администраторы) источников финансирования дефицита бюджета города Мурманска

Главные администраторы (администраторы) доходов бюджета города Мурманска

Главные распорядители средств бюджета города Мурманска

Получатели средств бюджета города Мурманска



Основные направления бюджетной политики в муниципальном образовании город Мурманск на 2020 год и на плановый период 2021 и 2022 годов



Концентрация финансовых ресурсов на приоритетных направлениях расходов



Повышение эффективности бюджетных расходов



Повышение прозрачности и открытости бюджета города и бюджетного процесса



О прогнозе социально-экономического развития города Мурманска на 2020, 2021 и 2022 годы

Показатели	2018	2019	2020		2021		2022	
			1-й вар.	2-й вар.	1-й вар.	2-й вар.	1-й вар.	2-й вар.
1. Демографические показатели								
Численность населения (среднегодовая), тыс. человек	293,92	291,30	288,99	289,07	286,72	286,80	284,49	284,57
- в % к предыдущему году	99,05	99,11	99,21	99,23	99,19	99,24	99,19	99,25
Общий коэффициент рождаемости, человек на 1000 населения	9,87	9,86	9,83	9,93	9,81	9,91	9,79	9,88
Общий коэффициент смертности, человек на 1000 населения	11,67	11,61	11,54	11,52	11,46	11,45	11,39	11,38
2. Труд и занятость								
Численность населения в трудоспособном возрасте, тыс. человек	172,37	168,51	166,50	166,84	164,52	164,86	162,58	162,91
Уровень зарегистрированной безработицы (к трудоспособному населению) (среднегодовой)	1,00	0,92	0,91	0,89	0,90	0,88	0,90	0,87
Среднесписочная численность работников организаций (без субъектов малого предпринимательства)	89,80	86,10	85,11	85,54	84,14	84,56	83,17	83,59




1-й вариант – реалистичный

2-й вариант – умеренно-оптимистичный



Основные параметры бюджета города Мурманска на 2020 год и на плановый период 2021 и 2022 годов

тыс.руб.

Показатель	2019 *	2020	2021	2022
 Доходы	15 151,1	16 245,5	16 871,0	17 276,7
 Расходы	15 576,8	16 721,8	17 258,8 в том числе условно утвержденные расходы 252,1	17 577,1 в том числе условно утвержденные расходы 515,7
 Дефицит (-)	425,7	476,3	387,8	300,4

Показатели за 2019 год отражены в соответствии с решением Совета депутатов города Мурманска от 30.05.2019 № 58-973 «О внесении изменений в решение совета депутатов города Мурманска от 13.12.2018 № 52-907 «О бюджете муниципального образования город Мурманск на 2019 год и на плановый период 2020 и 2021 годов» (далее - РСД от 30.05.2019 № 58-973)

Показатели за 2020 – 2022 годы отражены в соответствии с решением Совета депутатов города Мурманска от 13.12.2019 № 6-82 «О бюджете муниципального образования город Мурманск на 2020 год и на плановый период 2021 и 2022 годов»



Понятие доходов бюджета

Доходы бюджета
безвозмездные и безвозвратные
поступления денежных средств

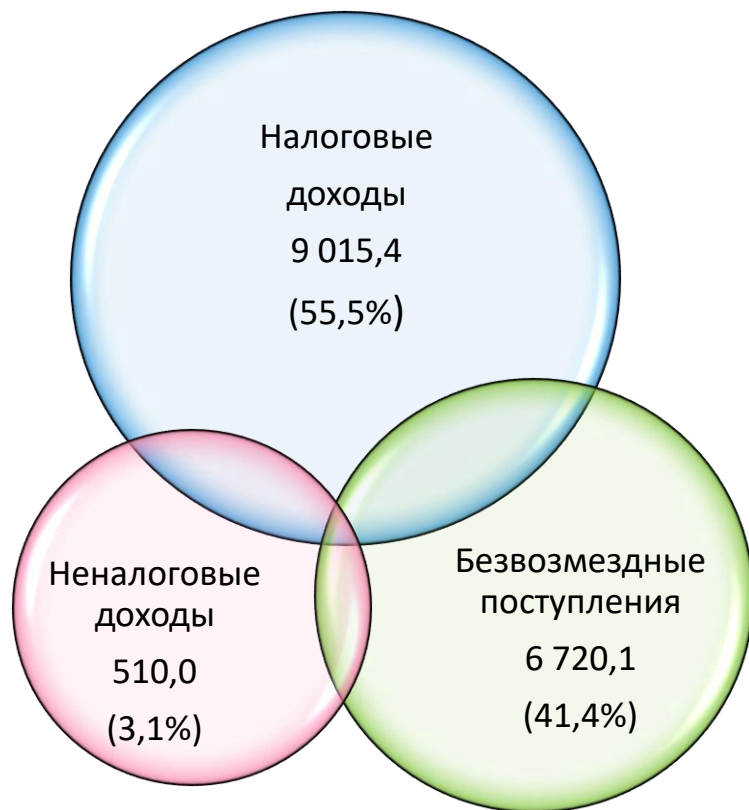
Налоговые доходы
поступления в бюджет от
уплаты
налогов, установленных
Налоговым кодексом
Российской Федерации

Неналоговые доходы
платежи от предоставления
государством в пользование
имущества и природных
ресурсов, от различного вида
услуг, а также платежи в виде
штрафов или иных санкций за
нарушение законодательства

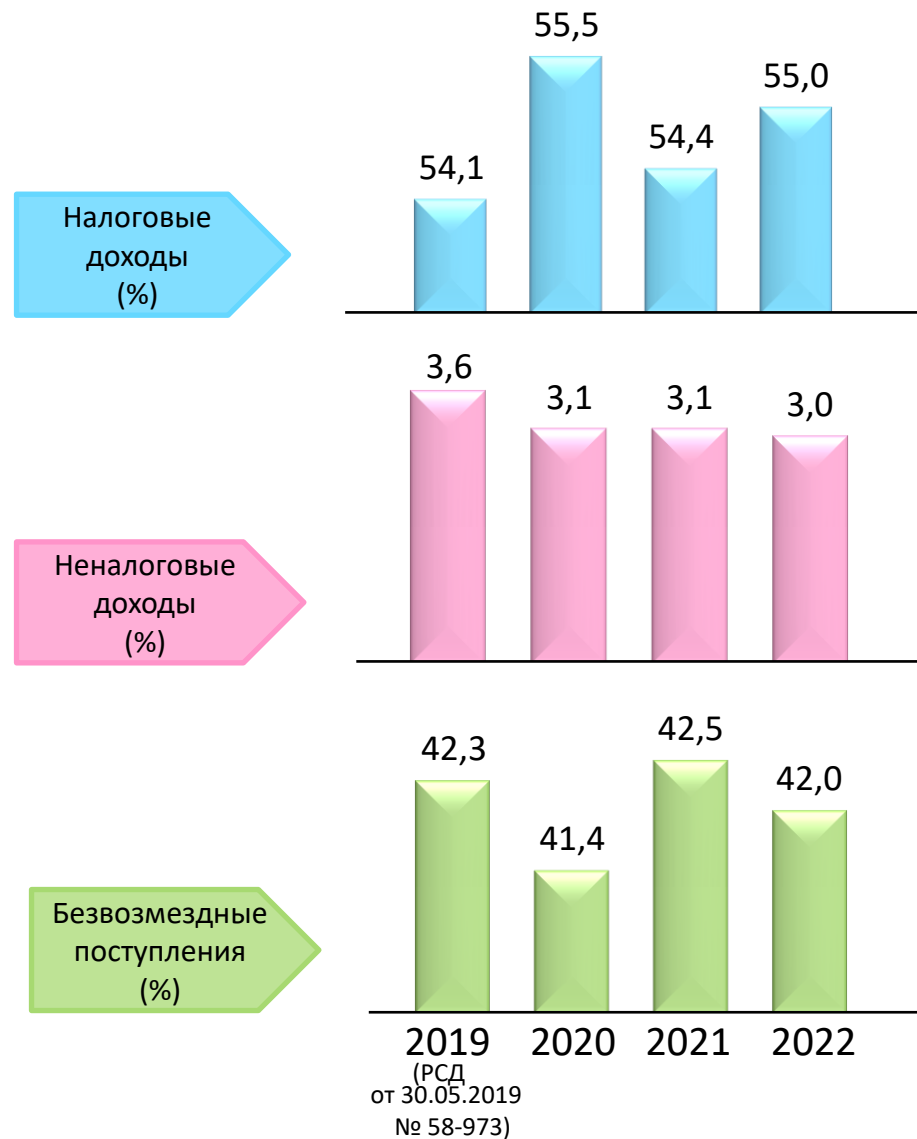
Безвозмездные поступления
финансовая помощь из
бюджетов других уровней
(межбюджетные
трансферты), от физических и
юридических лиц



Структура доходов бюджета



**ВСЕГО ДОХОДОВ
на 2020 год – 16 245,5**





Какие налоги уплачивают в бюджет жители города?

Налог на доходы физических лиц

Основная ставка налога 13%

В отдельных случаях:

9% - в отношении доходов от долевого участия в деятельности организации, полученных в виде дивидендов;

30% - в отношении доходов, получаемых физическими лицами – иностранными гражданами;

35% - в отношении стоимости выигрышей и призов

Налоговые вычеты предоставляются физическим лицам в соответствии главой 23 Налогового кодекса Российской Федерации

Зачисляется по нормативу

30 % - в местный бюджет;

70 % - в областной бюджет

Транспортный налог

Налоговые ставки установлены в зависимости от мощности двигателя тяги реактивного двигателя или валовой вместимости транспортного средства в расчете на одну лошадиную силу мощности двигателя транспортного средства, один килограмм силы тяги реактивного двигателя, одну регистровую тонну транспортного средства или единицу транспортного средства от 10 до 1000 руб. (ст.5);

Налоговые льготы ст.6

Закона Мурманской области от 18.11.2002 № 368-01-ЗМО «О транспортном налоге»

Зачисляется по нормативу 100%

- в областной бюджет

Налог на имущество физических лиц

Ставка налога **0,3 %** от кадастровой стоимости недвижимости, уменьшенная на величину кадастровой стоимости в отношении:

- квартиры на 20 квадратных метров общей площади этой квартиры;

- комнаты на 10 квадратных метров общей площади этой комнаты;

- жилого дома на 50 квадратных метров общей площади этого дома

Освобождены от уплаты:

- 1) Герои Советского Союза и Герои Российской Федерации, а также лица, награжденные орденом Славы трех степеней;
- 2) инвалиды I и II групп инвалидности, инвалиды с детства;
- 3) участники гражданской войны и Великой Отечественной войны, других боевых операций по защите СССР, а также ветераны боевых действий;
- 4) «Чернобыльцы», «Афганцы»;
- 5) пенсионеры;
- 6) другие категории физических лиц, в соответствии со ст.407 Налогового кодекса Российской Федерации;
- 7) дети-сироты, находящиеся на полном государственном обеспечении в организациях для детей-сирот и детей, оставшихся без попечения родителей;
- 8) собственники помещений многоквартирных домов, признанных в установленном порядке аварийными и подлежащими сносу или реконструкции;
- 9) собственники жилого помещения, являющиеся членами многодетной малоимущей семьи.

Зачисляется по нормативу

100 % - в местный бюджет

Земельный налог

Ставка налога **0,3 %**

от кадастровой стоимости участка в отношении земельных участков, занятых жилищным фондом - домами индивидуальной жилой застройки

Освобождены от уплаты в полном объеме:

- 1) физические лица, относящиеся к коренным малочисленным народам Севера;
- 2) Ветераны и инвалиды Великой Отечественной войны.

Налоговая база уменьшается на не облагаемую налогом сумму в размере 10 000 рублей на одного налогоплательщика в отношении земельного участка, находящегося в собственности, постоянном (бессрочном) пользовании или пожизненном наследуемом владении:

- 1) Героев Советского Союза, Героев Российской Федерации, полных кавалеров ордена Славы;
- 2) инвалидов I и II групп инвалидности;
- 3) инвалидов с детства;
- 4) ветеранов и инвалидов боевых действий;
- 5) другие категории физических лиц, в соответствии со ст.391 Налогового кодекса Российской Федерации

Зачисляется по нормативу

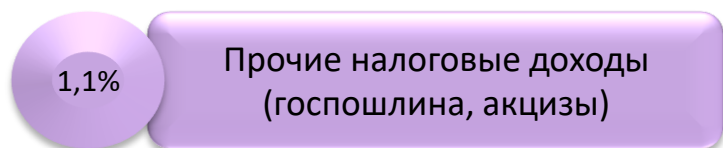
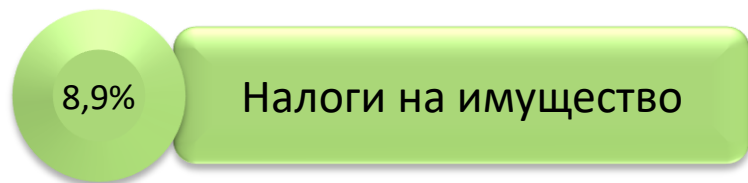
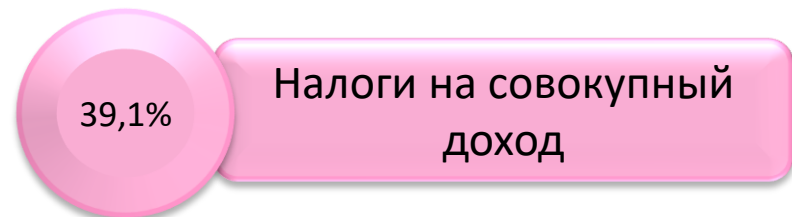
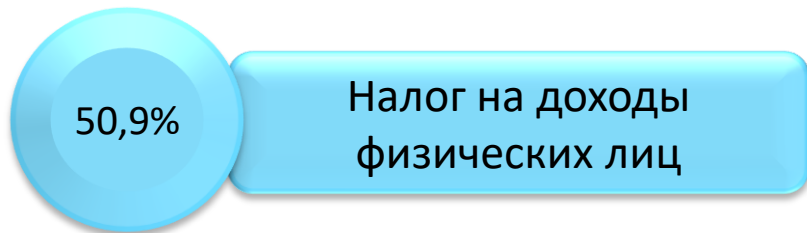
100 % - в местный бюджет



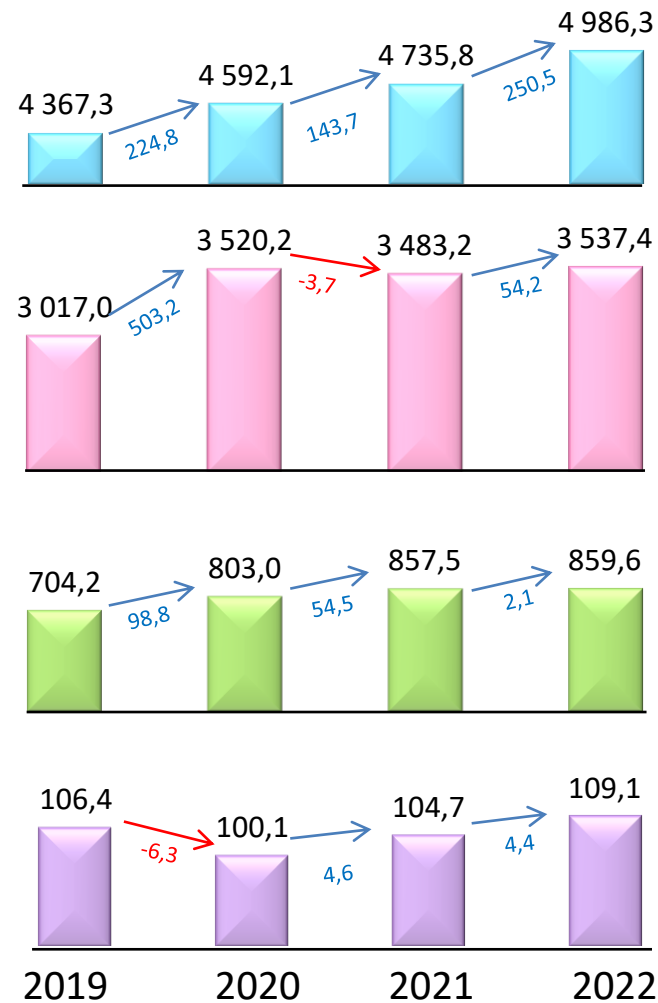
Основные налоговые источники бюджета

млн.рублей

**Всего налоговые доходы
2020 год – 9 015,4**



ДИНАМИКА ПОСТУПЛЕНИЙ





Налоговые источники бюджета на 2020-2022 годы

тыс.руб.

Наименование	2019 год (РСД от 30.05.2019 №58-973)	2020год	2021 год	2022 год
НАЛОГОВЫЕ ДОХОДЫ	8 194 958,90	9 015 421,60	9 181 229,40	9 492 397,00
Налог на доходы физических лиц	4 367 450,90	4 592 132,30	4 735 846,30	4 986 251,00
Акцизы по подакцизным товарам (продукции), производимым на территории Российской Федерации	26 578,60	26 421,00	28 049,10	29 466,50
Налог, взимаемый в связи с применением упрощенной системы налогообложения	1 233 181,90	1 317 908,70	1 370 625,00	1 425 450,00
Единый налог на вмененный доход для отдельных видов деятельности	156 447,80	166 415,00	40 000,00	0
Единый сельскохозяйственный налог	1 601 641,60	2 009 700,00	2 045 874,60	2 084 746,20
Налог, взимаемый в связи с применением патентной системы налогообложения	25 686,10	26 199,70	26 723,70	27 258,20
Налог на имущество физических лиц	225 643,00	342 702,40	387 275,60	387 275,60
Земельный налог	478 545,60	460 236,20	470 211,90	472 292,70
Государственная пошлина	79 783,40	73 706,30	76 623,20	79 656,80
Задолженность и перерасчеты по отмененным налогам, сборам и иным обязательным платежам	0	0	0	0



Основные налоговые источники бюджета

млн.рублей

**Всего неналоговые доходы
2020 год – 510,0**

76,2%

Доходы от использования имущества

8,1%

Доходы от продажи материальных и нематериальных активов

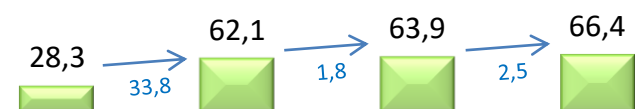
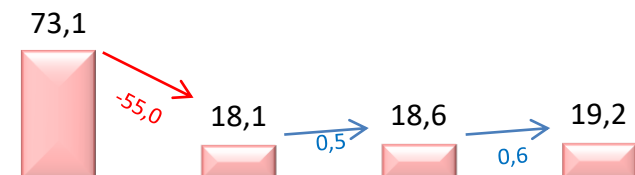
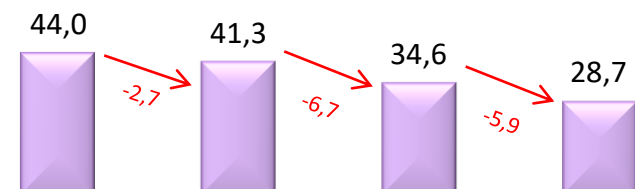

3,5%

Штрафы, санкции, возмещение ущерба

12,2%

Плата за негативное воздействие на окружающую среду, прочие доходы от оказания платных услуг и компенсации затрат государства, прочие неналоговые доходы

ДИ
НА
МИ
КА
ПО
СТ
У
ПЛ
Е
НИ
Й



2019 2020 2021 2022



Налоговые источники бюджета на 2020-2022 годы

тыс.руб.

Наименование	2019 год (РСД от 30.05.2019 №58-973)	2020год	2021 год	2022 год
НЕНАЛОГОВЫЕ ДОХОДЫ	548 675,00	509 952,40	514 172,30	521 902,50
Доходы в виде прибыли, приходящейся на доли в уставных (складочных) капиталах хозяйственных товариществ и обществ, или дивидендов по акциям, принадлежащим Российской Федерации, субъектам Российской Федерации и муниципальным образованиям	11 700,00	13 849,50	12 099,50	12 049,5
Доходы, получаемые в виде арендной платы за земельные участки, государственная собственность на которые не разграничена, а также средства от продажи права на заключение договоров аренды указанных земельных участков	339 173,10	318 483,80	330 249,20	241 859,20
Доходы, получаемые в виде арендной платы за земли после разграничения государственной собственности на землю, а также средства от продажи права на заключение договоров аренды указанных земельных участков (за исключением земельных участков бюджетных и автономных учреждений)	22 873,30	30 079,10	31 286,50	32 545,80
Доходы от сдачи в аренду имущества, составляющего государственную (муниципальную) казну (за исключением земельных участков)	29 500,00	26 023,00	23 421,00	21079
Доходы от перечисления части прибыли государственных и муниципальных унитарных предприятий, остающейся после уплаты налогов и обязательных платежей	11,00	30,00	40,00	50,00
Платежи при пользовании природными ресурсами	25 700,00	60 224,70	62 272,20	64 763,20
Прочие доходы от оказания платных услуг (работ)	138,10	108,70	113,00	117,50
Прочие доходы от компенсации затрат государства	500,00	150,00	0,00	0,00
Доходы от продажи квартир	1 030,00	1 200,00	1 200,00	1 200,00
Доходы от реализации имущества, находящегося в государственной и муниципальной собственности (за исключением движимого имущества бюджетных и автономных учреждений, а также имущества государственных и муниципальных унитарных предприятий, в том числе казенных)	18000	16500	10000	10000



Межбюджетные трансферты и их структура

Межбюджетные трансферты (безвозмездные поступления) - это средства одного бюджета бюджетной системы РФ, перечисляемые другому бюджету бюджетной системы РФ



ДОТАЦИИ

предоставляются на безвозмездной и безвозвратной основе без установления направлений и условий их использования

СУБСИДИИ

предоставляются в целях софинансирования расходных обязательств, при выполнении полномочий органов местного самоуправления по вопросам местного значения

СУБВЕНЦИИ

предоставляются в целях финансового обеспечения расходных обязательств, возникающих при выполнении госполномочий Российской Федерации, субъектов Российской Федерации, переданных для осуществления органам местного самоуправления

ИНЫЕ МЕЖБЮДЖЕТНЫЕ ТРАНСФЕРТЫ

предоставляются в случаях и порядке, предусмотренных законами субъектов Российской Федерации

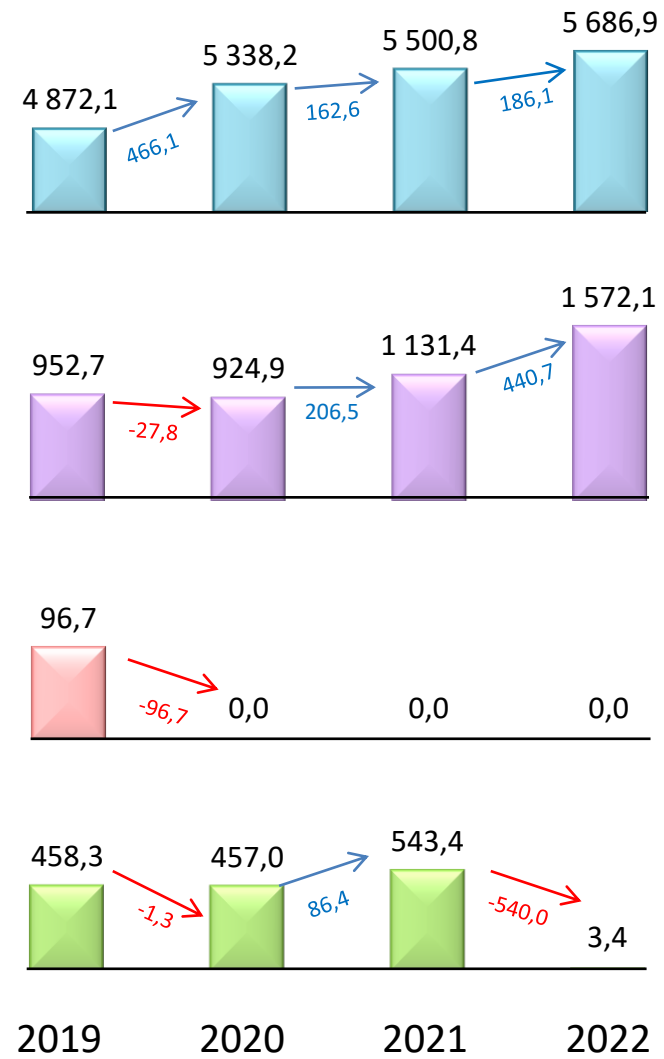
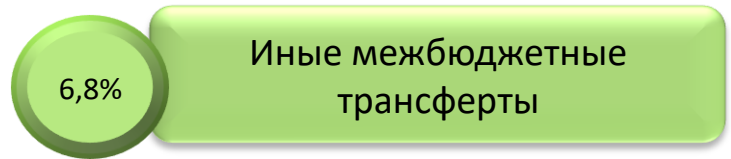
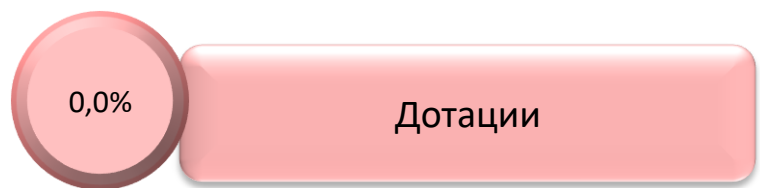
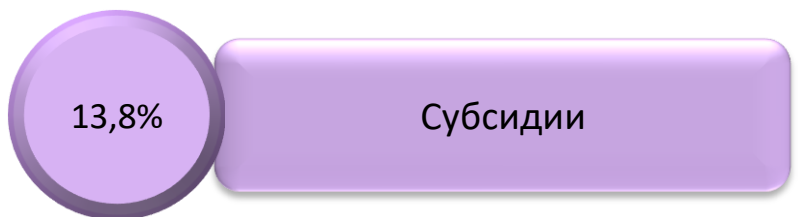
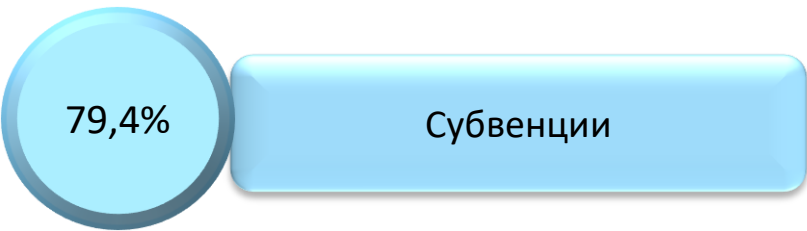


млн.рублей

Безвозмездные поступления

Всего безвозмездные поступления от других бюджетов бюджетной системы Российской Федерации 2020 год – 6 720,1

ДИНАМИКА ПОСТУПЛЕНИЙ





Безвозмездные поступления бюджета на 2020-2022 годы

тыс.руб.

Наименование	2019 год (РСД от 30.05.2019 №58-973)	2020год	2021 год	2022 год
БЕЗВОЗМЕЗДНЫЕ ПОСТУПЛЕНИЯ	6 407 499,80	6 720 150,50	7 175 583,50	7 262 397,20
БЕЗВОЗМЕЗДНЫЕ ПОСТУПЛЕНИЯ ОТ ДРУГИХ БЮДЖЕТОВ БЮДЖЕТНОЙ СИСТЕМЫ РОССИЙСКОЙ ФЕДЕРАЦИИ	6 379 855,50	6 720 150,50	7 175 583,50	7 262 397,20
Дотации бюджетам бюджетной системы Российской Федерации	96 737,00	0,00	0,00	0,00
Субсидии бюджетам бюджетной системы Российской Федерации (межбюджетные субсидии)	952 703,30	924 931,80	1 131 403,20	1 572 139,70
Субвенции бюджетам бюджетной системы Российской Федерации	4 872 109,40	5 338 186,70	5 500 817,80	5 686 895
Иные межбюджетные трансферты	458 305,80	457 032,00	543 362,50	3 362,50
Доходы бюджетов бюджетной системы Российской Федерации от возврата бюджетами бюджетной системы Российской Федерации и организациями остатков субсидий, субвенций и иных межбюджетных трансфертов, имеющих целевое назначение, прошлых лет	27 644,30	0,00	0,00	0,00
Возврат остатков субсидий, субвенций и иных межбюджетных трансфертов, имеющих целевое назначение, прошлых лет				



Муниципальный дорожный фонд

млн.рублей

Муниципальный дорожный фонд на 2020 год - 1 786,2


Источники формирования муниципального дорожного фонда

Налог на доходы физических лиц
1 086,6

Акцизы на нефтепродукты
26,4

Штрафы, санкции, возмещение ущерба;
государственная пошлина
0,1

Безвозмездные поступления от других бюджетов бюджетной системы Российской Федерации
673,1



Бюджетные ассигнования
муниципального
дорожного фонда

Капитальный ремонт и ремонт автомобильных дорог общего пользования местного значения
448,8

Реализация мероприятий в рамках национального проекта «Безопасные и качественные дороги»
508,7

Содержание и ремонт автомобильных дорог общего пользования местного значения в том числе дорожных сооружений на них, относящихся к муниципальной собственности
792,4

Обустройство автомобильных дорог общего пользования местного значения в целях безопасности дорожного движения
26,3

Иные мероприятия в отношении автомобильных дорог общего пользования местного значения
10,0



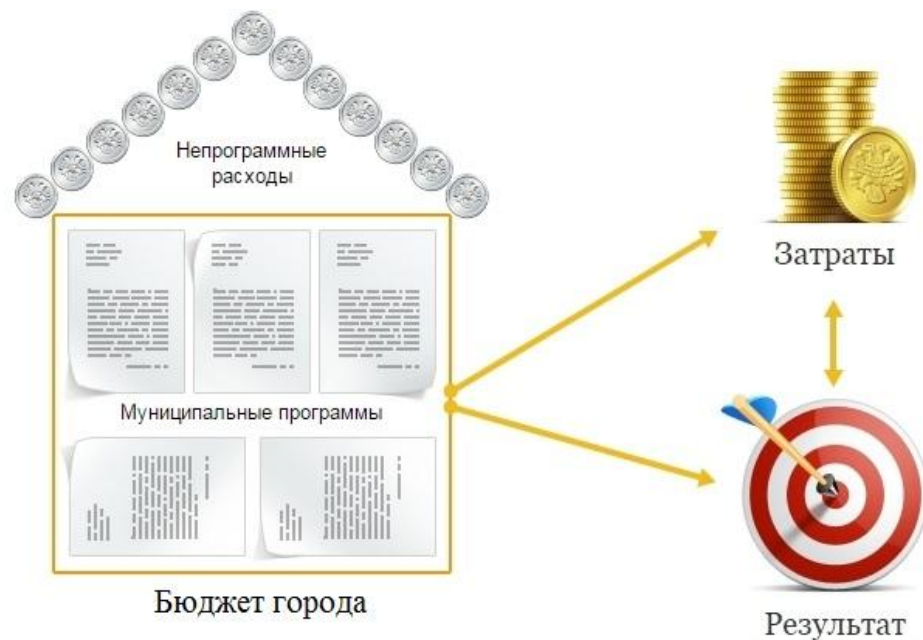
Муниципальный дорожный фонд на 2021 год - 2 000,1; на 2022 год – 1 524,0



Программно-целевой метод планирования бюджета города Мурманска

Программно-целевой метод планирования расходов способствует соблюдению единого подхода к рациональному использованию средств для решения наиболее острых проблем муниципального образования.

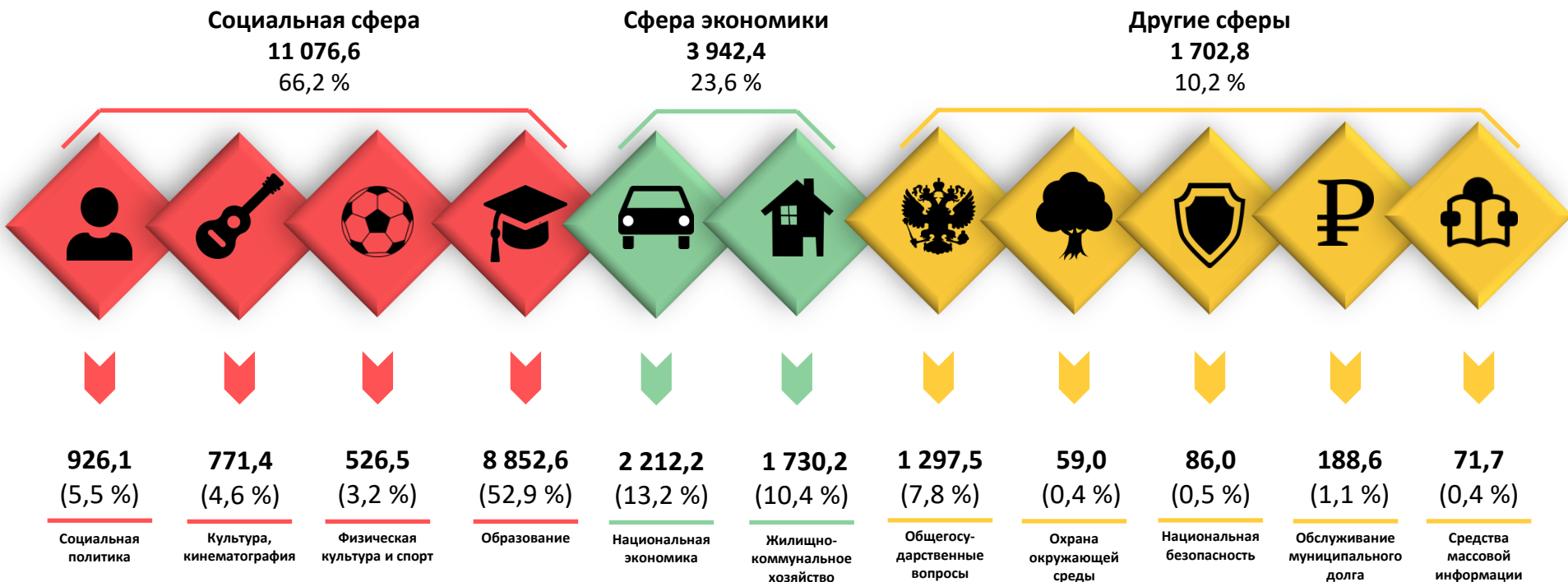
Муниципальные программы являются основным инструментом планирования бюджета. Подобно тому, как дом строится из кирпичей, бюджет складывается из программ. Муниципальные программы содержат набор разделов, включая цели и задачи, ожидаемые от реализации результаты, заказчика программы, исполнителей, мероприятия, меры реализации и объемы финансирования в целом и по годам.



Благодаря муниципальным программам каждый бюджетный рубль нацелен на конечный результат!



Структура расходов бюджета муниципального образования город Мурманск на 2020 год по сферам деятельности





Функциональная структура расходов бюджета в 2019-2022 годах


тыс.руб.

	Наименование	2019 год (РСД от 30.05.2019 № 58-973)	2020 год	2021 год	2022 год
	Общегосударственные вопросы	1 198 827,9	1 297 517,1	1 208 875,8	1 237 605,1
	Функционирование высшего должностного лица субъекта Российской Федерации и муниципального образования	3 549,8	3 706,1	3 671,1	3 696,1
	Функционирование законодательных (представительных) органов государственной власти и представительных органов муниципальных	37 627,3	43 080,6	42 895,5	42 870,5
	Функционирование Правительства Российской Федерации, высших исполнительных органов государственной власти субъектов Российской Федерации, местных администраций	564 201,7	588 382,0	582 551,4	582 551,4
	Судебная система	65,2	27,9	30,0	274,2
	Обеспечение деятельности финансовых, налоговых и таможенных органов и органов финансового (финансово-бюджетного) надзора	31 305,0	32 674,0	32 436,5	32 436,5
	Обеспечение проведения выборов и референдумов	31 014,5			
	Резервные фонды	18 655,9	20 000,0	10 000,0	10 000,0
	Другие общегосударственные вопросы	512 408,5	609 646,5	537 291,3	565 776,4
		Национальная безопасность и правоохранительная деятельность	88 154,5	86 020,1	80 764,1
Органы юстиции		22 632,9	18 233,6	10 893,5	10 820,5
Защита населения и территории от чрезвычайных ситуаций природного и техногенного характера, гражданская оборона		49 440,8	51 705,7	53 839,0	55 795,9
Другие вопросы в области национальной безопасности и правоохранительной деятельности		16 080,8	16 080,8	16 031,6	16 031,6



Функциональная структура расходов бюджета в 2019-2022 годах

тыс.руб.

	Наименование	2019 год (РСД от 30.05.2019 № 58-973)	2020 год	2021 год	2022 год
	Национальная экономика	2 091 248,6	2 212 213,5	2 412 171,0	1 942 967,1
	Сельское хозяйство и рыболовство	14 900,5	32 511,1	32 732,3	32 733,1
	Транспорт	213 446,0	124 265,0	126 542,8	126 542,8
	Дорожное хозяйство (дорожные фонды)	1 561 265,4	1 787 190,2	2 001 129,0	1 525 003,4
	Связь и информатика	4,6	4,8	4,8	4,8
	Другие вопросы в области национальной экономики	301 632,1	268 242,4	251 762,1	258 683,0
	Жилищно-коммунальное хозяйство	1 666 655,7	1 730 141,4	1 045 587,4	1 733 313,6
	Жилищное хозяйство	769 241,0	770 385,0	472 890,1	1 172 817,9
	Коммунальное хозяйство	104 964,9	63 842,4	15 101,8	15 101,8
	Благоустройство	727 394,7	826 774,8	487 966,3	473 149,9
	Другие вопросы в области жилищно-коммунального хозяйства	65 055,1	69 139,2	69 629,2	72 244,0
	Охрана окружающей среды	40 415,9	58 963,0	46 723,7	47 169,6
	Другие вопросы в области охраны окружающей среды	40 415,9	58 963,0	46 723,7	47 169,6



Функциональная структура расходов бюджета в 2019-2022 годах

тыс.руб.

	Наименование	2019 год (РСД от 30.05.2019 № 58-973)	2020 год	2021 год	2022 год
	Образование	8 174 414,2	8 852 572,6	8 201 475,8	8 286 679,3
	Дошкольное образование	3 456 035,8	3 850 195,1	3 882 307,0	3 742 937,4
	Общее образование	3 050 421,9	3 271 723,7	4 010 960,5	4 146 398,6
	Дополнительное образование детей	923 919,5	992 453,6	1 041 066,5	1 068 781,0
	Профессиональная подготовка, переподготовка и повышение квалификации	46 089,5	46 659,0	48 397,6	50 134,7
	Молодежная политика	163 425,7	193 368,9	324 565,5	216 552,0
	Другие вопросы в области образования	534 521,8	498 172,3	515 873,2	533 758,9
	Культура, кинематография	789 242,5	681 611,8	673 922,4	668 045,7
	Культура	648 039,6	577 996,2	598 994,8	627 116,5
	Другие вопросы в области культуры, кинематографии	141 202,9	193 462,5	163 220,9	151 790,7



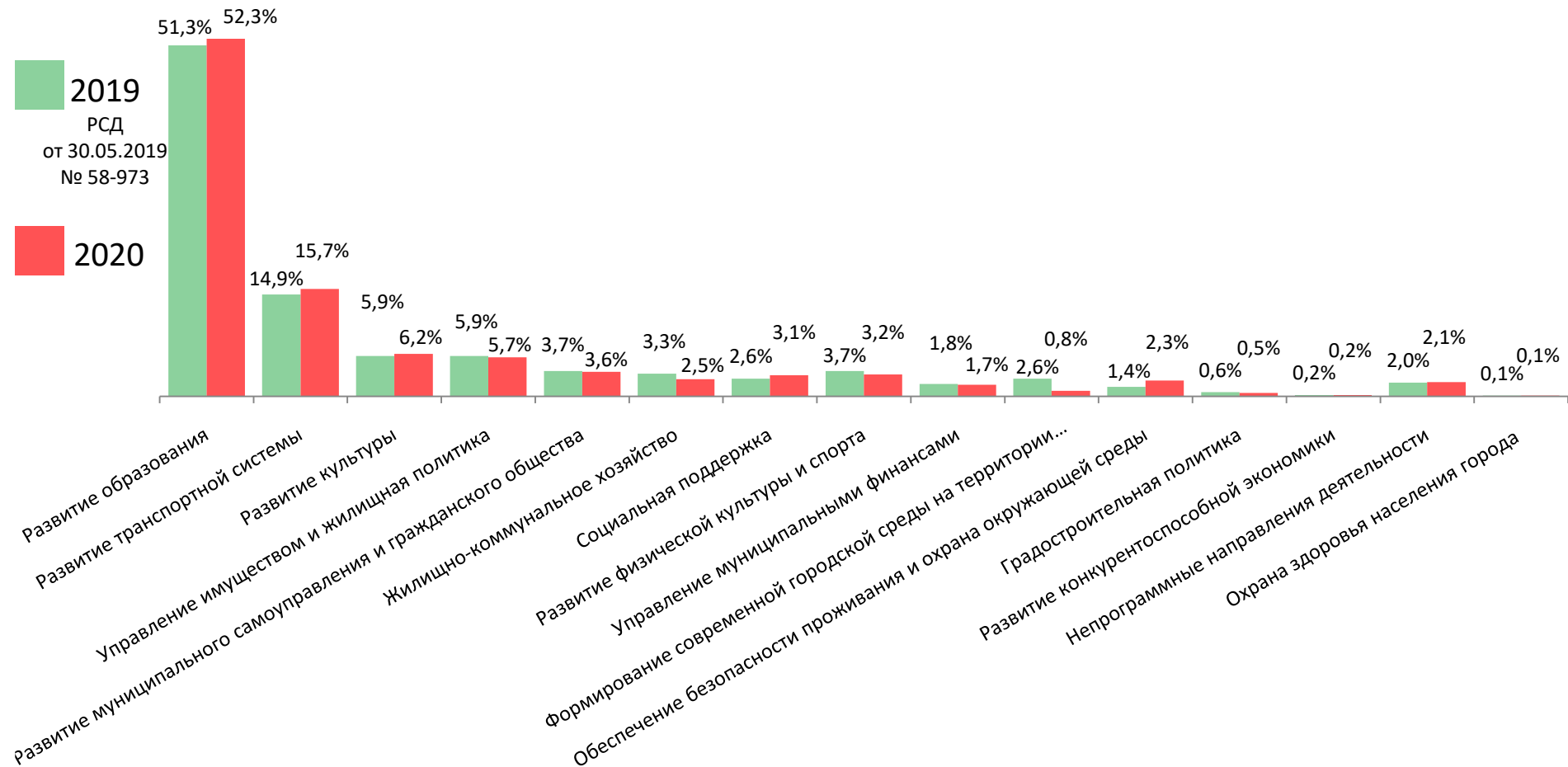
Функциональная структура расходов бюджета в 2019-2022 годах

тыс.руб.

	Наименование	2019 год (РСД от 30.05.2019 № 58-973)	2020 год	2021 год	2022 год
	Социальная политика	726 117,1	926 072,6	898 088,1	883 820,5
	Пенсионное обеспечение	30 360,0	32 020,0	32 020,0	32 020,0
	Социальное обеспечение населения	248 110,8	323 931,0	325 955,3	326 066,4
	Охрана семьи и детства	447 646,3	570 121,6	540 112,8	525 734,1
	Физическая культура и спорт	566 454,9	526 479,6	435 802,8	344 627,2
	Физическая культура	529 006,9	501 594,0	367 135,6	275 033,1
	Массовый спорт	37 448,0	24 885,6	68 667,2	69 594,1
	Средства массовой информации	70 780,1	71 732,3	74 191,5	76 510,5
	Периодическая печать и издательства	70 780,1	71 732,3	74 191,5	76 510,5
	Обслуживание государственного и муниципального долга	197 500,0	188 622,3	219 130,5	175 257,9
	Обслуживание государственного внутреннего и муниципального долга	197 500,0	188 622,3	219 130,5	175 257,9



«Программная» структура расходов бюджета города Мурманска в 2019 и 2020 годах



**Перечень муниципальных программ города Мурманска в 2019-2022 годах**

тыс.руб.

№	Наименование муниципальной программы	2019 РСД от 30.05.2019 № 58-973	2020	2021	2022
1.	Муниципальная программа "Развитие образования"	7 996 553,5	8 741 456,4	8 188 386,8	8 272 524,8
2.	Муниципальная программа "Охрана здоровья населения города Мурманска"	10 363,2	10 703,1	10 617,1	10 617,1
3.	Муниципальная программа "Социальная поддержка"	407 060,4	511 344,6	477 483,1	456 947,1
4.	Муниципальная программа "Развитие культуры"	921 566,7	1 034 730,3	944 681,6	949 033,7
5.	Муниципальная программа "Развитие физической культуры и спорта"	576 764,7	537 223,1	514 679,7	314 930,4
6.	Муниципальная программа "Развитие конкурентоспособной экономики"	34 347,8	34 811,4	33 677,5	33 698,6
7.	Муниципальная программа "Развитие транспортной системы"	2 321 747,8	2 619 473,2	2 383 073,8	2 441 886,0
8.	Муниципальная программа "Управление имуществом и жилищная политика"	916 533,7	950 606,6	591 823,4	624 717,5

**Перечень муниципальных программ города Мурманска в 2019-2022 годах**

тыс.руб.

№	Наименование муниципальной программы	2019 РСД от 30.05.2019 № 58-973	2020	2021	2022
9.	Муниципальная программа "Градостроительная политика"	90 215,2	88 453,9	82 984,2	82 984,2
10.	Муниципальная программа "Жилищно-коммунальное хозяйство"	510 357,6	426 100,5	381 041,8	415 707,6
11.	Муниципальная программа "Обеспечение безопасности проживания и охрана окружающей среды"	220 340,3	383 697,0	293 196,5	152 749,8
12.	Муниципальная программа "Управление муниципальными финансами"	281 619,5	282 552,0	337 473,5	337 467,5
13.	Муниципальная программа "Развитие муниципального самоуправления и гражданского общества"	575 308,8	604 901,4	564 489,5	567 284,9
14.	Муниципальная программа "Формирование современной городской среды на территории муниципального образования город Мурманск"	400 967,4	135 471,0	129 494,4	157 250,4
15.	Непрограммные направления деятельности	313 094,1	360 268,7	410 258,8	473 078,9
Итого расходы в программном виде		2 078 808,8	1 921 175,8	1 788 679,9	1 713 444,4
Доля расходов в рамках муниципальных программ в общем объеме расходов бюджета (%)		98,0	97,8	97,3	96,9

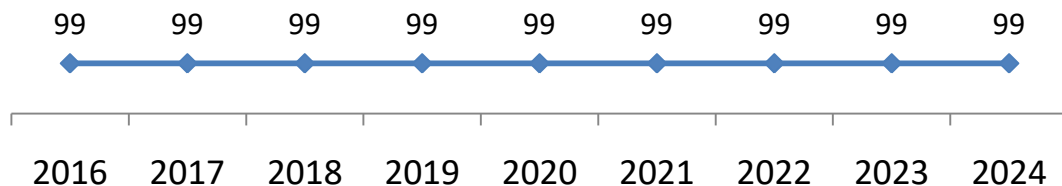


Муниципальная программа «Развитие образования» на 2018-2024 годы

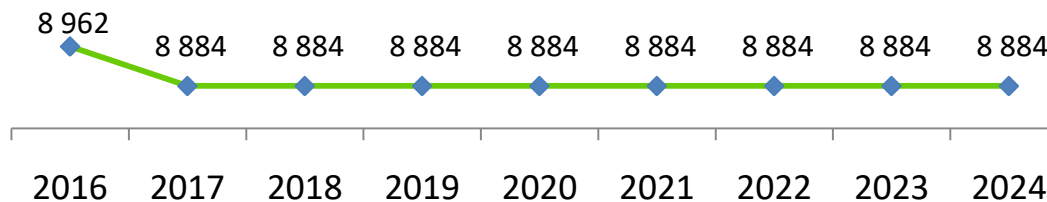
Цель муниципальной программы:

Формирование образовательного пространства города Мурманска, действующего в интересах социально-экономического развития территории и обеспечивающего реализацию государственных гарантий прав различных категорий граждан на общедоступность и равные возможности получения непрерывного образования, создание условий для успешного развития потенциала и интеграции молодежи в экономическую, культурную и общественно-политическую жизнь города Мурманска

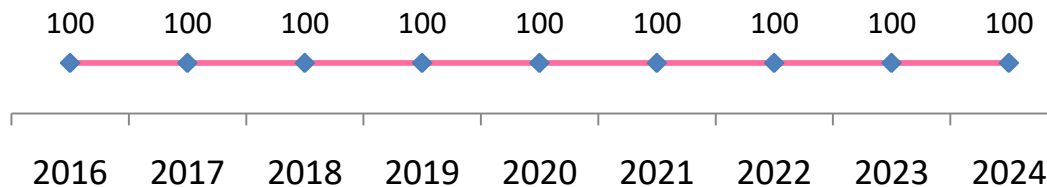
Удельный вес численности обучающихся муниципальных общеобразовательных учреждений, которым предоставлена возможность обучаться в соответствии с основными современными требованиями, в общей численности обучающихся, %



Общее количество отдохнувших и оздоровленных детей и молодежи, чел.



Удельный вес численности населения в возрасте 5-18 лет, охваченного образованием, в общей численности населения в возрасте 5-18 лет, %



С полной редакцией муниципальной программы Вы можете ознакомиться на официальном сайте администрации города Мурманска: http://www.citymurmansk.ru/struktturnye_podr/?itemid=30

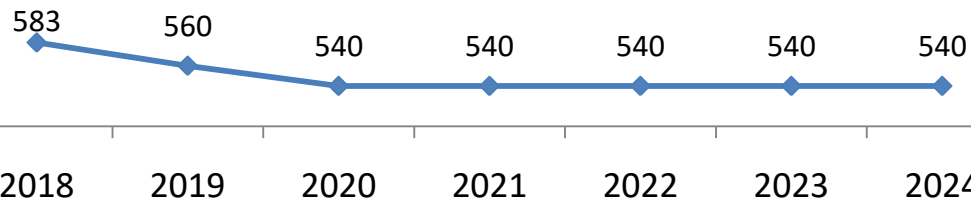


Муниципальная программа «Социальная поддержка» на 2018-2024 годы

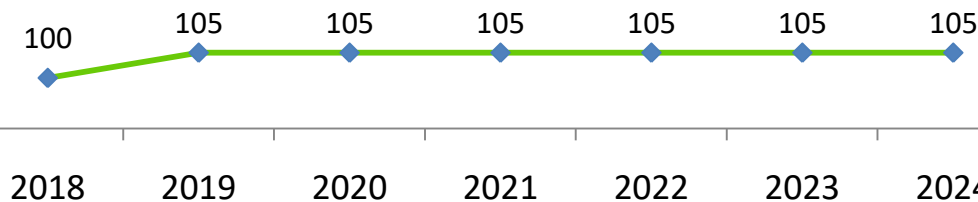
Цель муниципальной программы:

Создание условий для объединения городского общества на основе принципов социальной инклюзии, а также сокращение дифференциации между различными группами населения

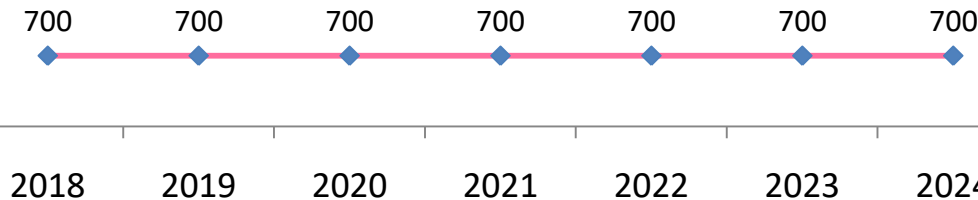
Число детей-сирот и детей, оставшихся без попечения родителей, лиц из их числа, которым предоставлена ежемесячная жилищно-коммунальная выплата, чел.



Количество получателей ежемесячной жилищно-коммунальной выплаты, чел.



Количество граждан, которым были предоставлены социально-бытовые услуги, чел.



С полной редакцией муниципальной программы Вы можете ознакомиться на официальном сайте администрации города Мурманска:

http://www.citymurmansk.ru/strukturnye_podr/?itemid=30

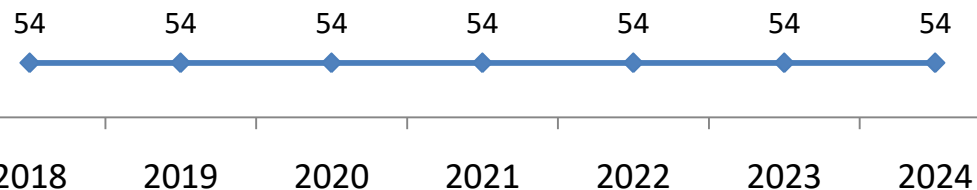


Муниципальная программа «Развитие культуры» на 2018-2024 годы

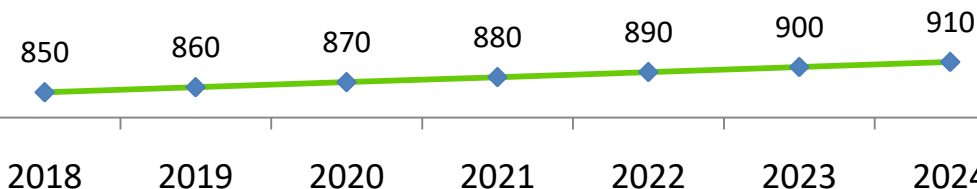
Цель муниципальной программы:

Создание условий для разностороннего развития личности путем повышения конкурентной привлекательности учреждений сферы культуры и искусства

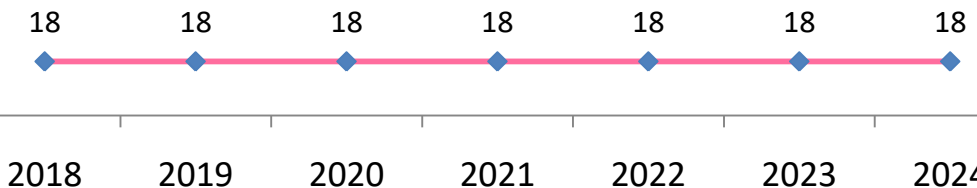
Количество объектов внешнего благоустройства, ед.



Количество проведенных мероприятий культурно-досуговыми учреждениями, ед.



Количество учреждений, оказывающих муниципальные услуги (выполняющих работы) в сфере культуры и искусства, ед.



С полной редакцией муниципальной программы Вы можете ознакомиться на официальном сайте администрации города Мурманска:

http://www.citymurmansk.ru/strukturnye_podr/?itemid=30

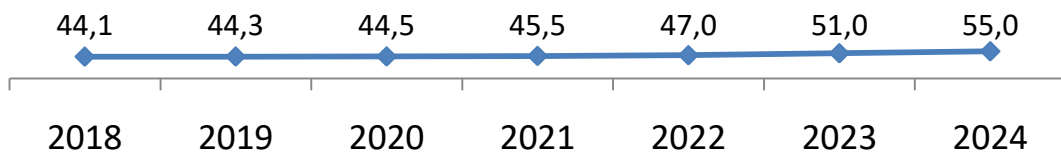


Муниципальная программа «Развитие физической культуры и спорта» на 2018-2024 годы

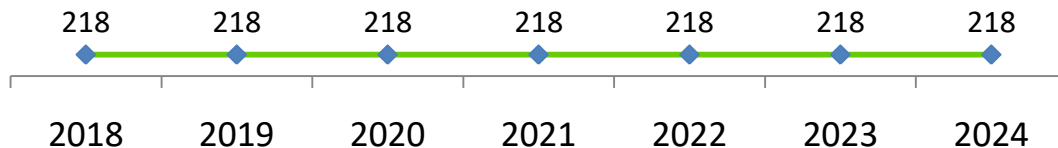
Цель муниципальной программы:

Формирование условий, обеспечивающих увеличение доли жителей, систематически занимающихся физической культурой и спортом, а также способствующих позиционированию города как спортивной столицы Арктического региона

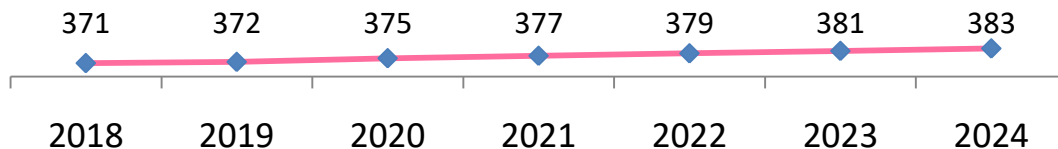
Удельный вес населения города Мурманска, систематически занимающегося физической культурой и спортом, ед.



Количество проведенных физкультурно-спортивных мероприятий, в т.ч. количество участков, ед.



Количество спортивных объектов на территории города Мурманска, ед.



С полной редакцией муниципальной программы Вы можете ознакомиться на официальном сайте администрации города Мурманска:
http://www.citymurmansk.ru/strukturnye_podr/?itemid=30

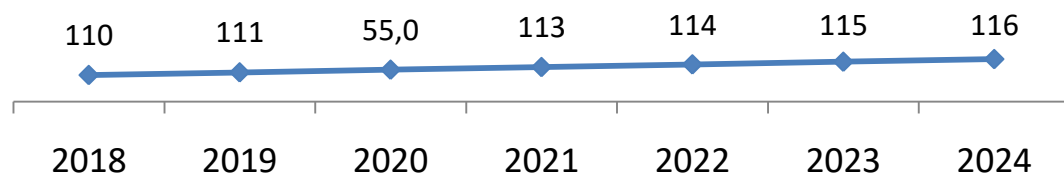


Муниципальная программа «Развитие конкурентоспособной экономики» на 2018-2024 годы

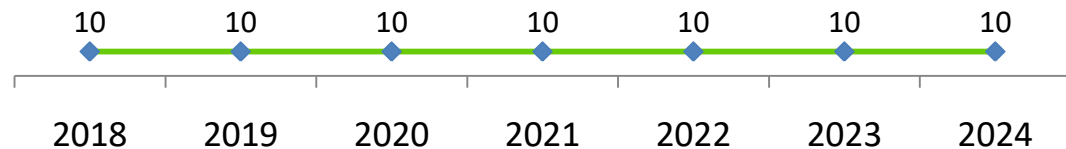
Цель муниципальной программы:

Повышение инвестиционной привлекательности города Мурманска и развитие его как деловой столицы Заполярья

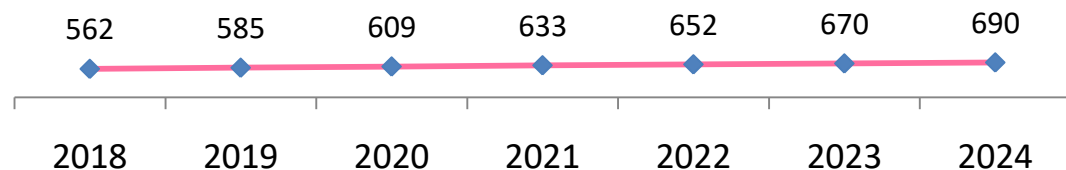
Объем въездного туристского потока, тыс. чел.



Количество мероприятий по повышению инвестиционной привлекательности города Мурманска, ед.



Число субъектов МСП в расчете на 10 тыс. человек населения, ед.



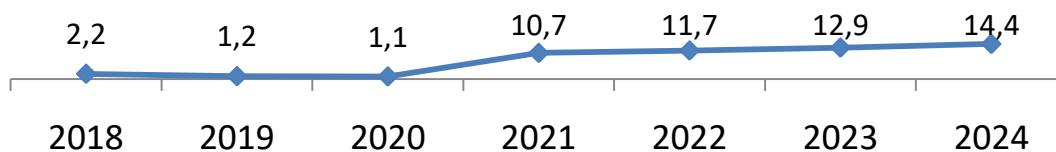


Муниципальная программа «Развитие транспортной системы» на 2018-2024 годы

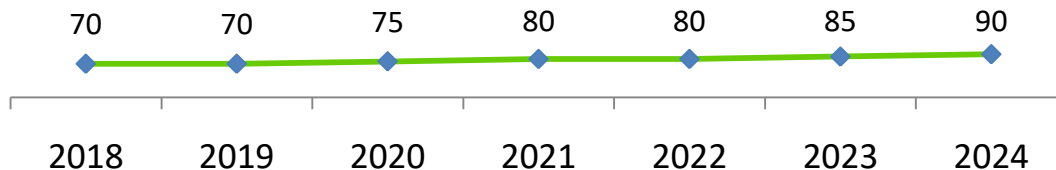
Цель муниципальной программы:

Формирование развитого внутригородского транспортного комплекса, отвечающего современным критериям качества, доступности и безопасности

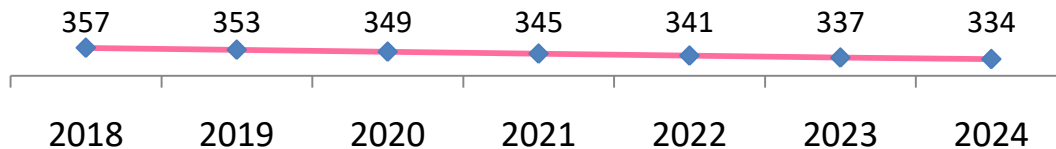
Доля площади отремонтированных дорог общего пользования местного значения с твердым покрытием, в отношении которых проведен ремонт, в общей площади дорог, требующих ремонта на начало года - капитальный ремонт, %



Доля участников мероприятий, направленных на профилактику детского дорожно-транспортного травматизма, от общего числа обучающихся, %



Общее количество дорожно-транспортных происшествий, ед.



С полной редакцией муниципальной программы Вы можете ознакомиться на официальном сайте администрации города Мурманска:

http://www.citymurmansk.ru/strukturnye_podr/?itemid=30

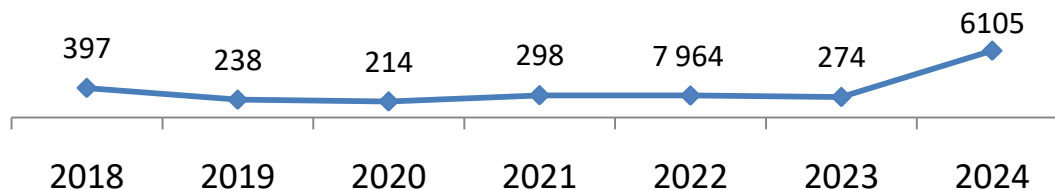


Муниципальная программа «Управление имуществом и жилищная политика» на 2018-2024 годы

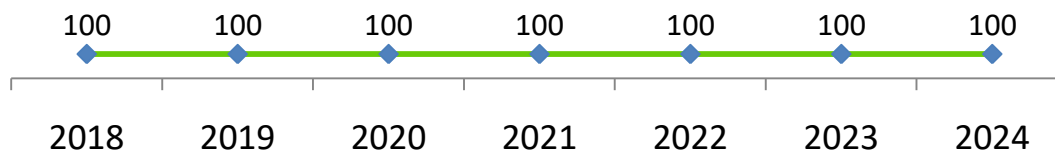
Цель муниципальной программы:

Вовлечение в хозяйственный оборот имущества, создание благоприятных условий для обеспечения населения комфортным жильем

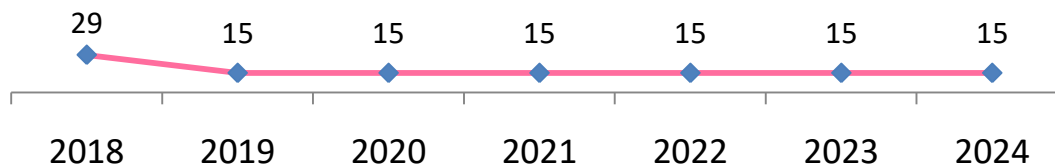
Количество переселенных граждан, проживающих в многоквартирных домах пониженной капитальности, имеющих не все виды благоустройства, чел.



Доля семей, улучшивших свои жилищные условия, в общем количестве семей, получивших свидетельства в текущем году, %



Количество семей малоимущих граждан, состоящих на учете в качестве нуждающихся в жилых помещениях, предоставляемых по договорам социального найма, улучшивших жилищные условия, ед.

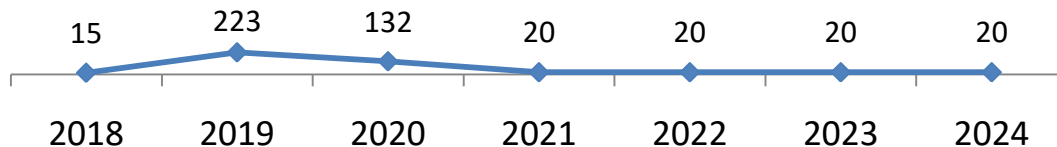




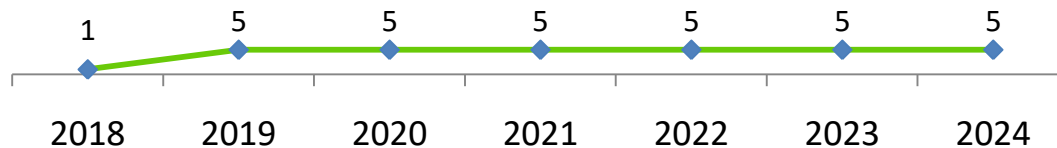
Муниципальная программа «Градостроительная политика» на 2018-2024 годы

Цель муниципальной программы:
Обеспечение устойчивого развития территорий

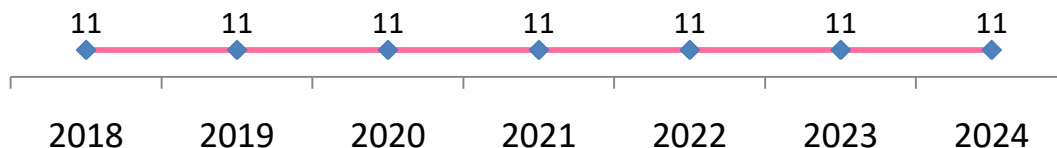
Количество земельных участков, образованных для предоставления под строительство, в том числе под индивидуальное жилищное строительство многодетным семьям, шт.



Количество многодетных семей, получивших социальную выплату, ед.



Количество праздников, а также официальных мероприятий, в том числе направленных на благотворительные и иные общественно полезные цели, при подготовке и реализации которых использовалась социальная реклама, ед.



С полной редакцией муниципальной программы Вы можете ознакомиться на официальном сайте администрации города Мурманска:
http://www.citymurmansk.ru/strukturnye_podr/?itemid=30




Муниципальная программа «Обеспечение безопасности проживания и охрана окружающей среды» на 2018-2024 годы

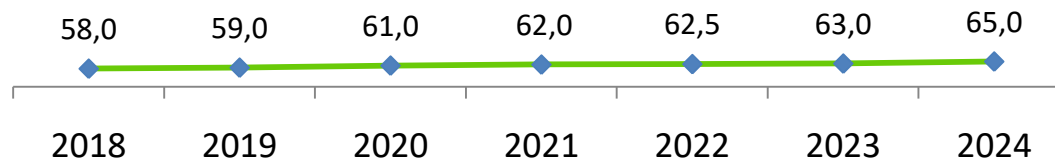
Цель муниципальной программы:

Обеспечение охраны, улучшение качества окружающей среды, снижение преступности и обеспечение безопасной среды проживания

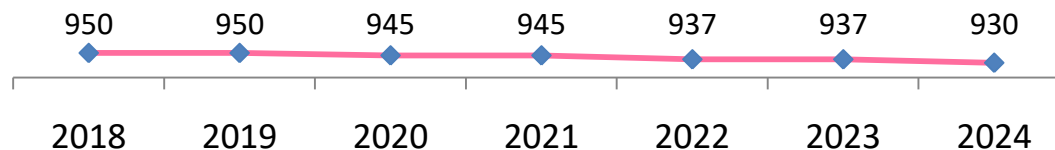
Объем отходов, вывезенных с территории города Мурманска в ходе выполнения программных мероприятий и месячников по санитарной очистке, мЗ



Раскрываемость уличных преступлений, %



Количество выполненных заявок от граждан, учреждений, предприятий на отлов безнадзорных животных, шт.



С полной редакцией муниципальной программы Вы можете ознакомиться на официальном сайте администрации города Мурманска:

http://www.citymurmansk.ru/strukturnye_podr/?itemid=30

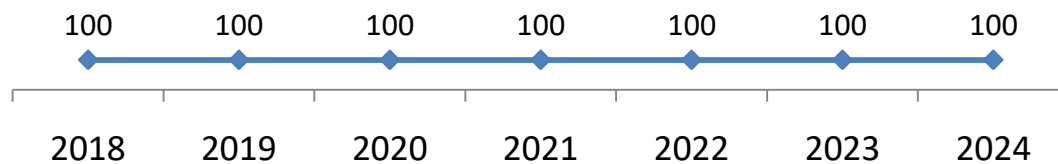


Муниципальная программа «Управление муниципальными финансами» на 2018-2024 годы

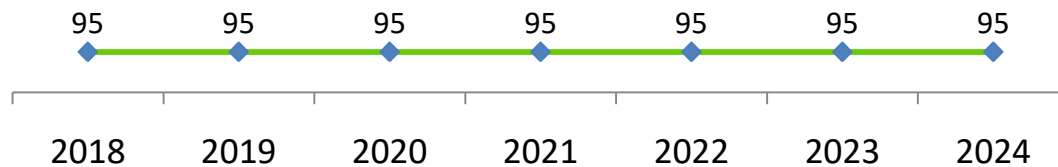
Цель муниципальной программы:

Обеспечение эффективного управления системой муниципальных финансов города Мурманска

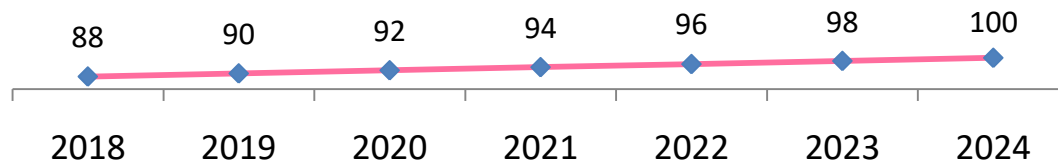
Выполнение бюджета по доходам (без учета межбюджетных трансфертов) (план/факт), %



Выполнение бюджета по расходам (план/факт), %



Уровень информационной обеспеченности и материально-технической оснащённости органов местного самоуправления, %



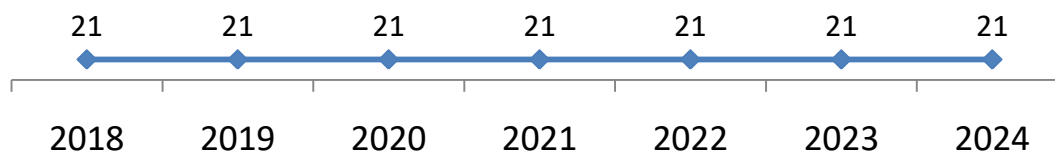


Муниципальная программа «Развитие муниципального самоуправления и гражданского общества» на 2018-2024 годы

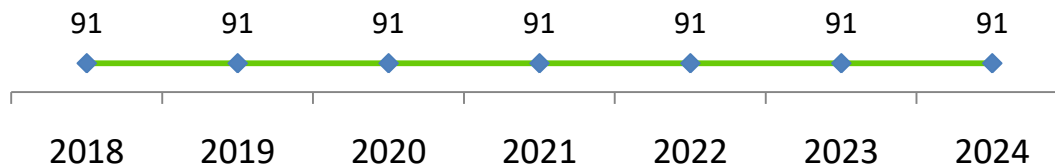
Цель муниципальной программы:

Повышение эффективности муниципального управления на основе системы принятия решений с вовлечением в управление всех заинтересованных участников городского развития

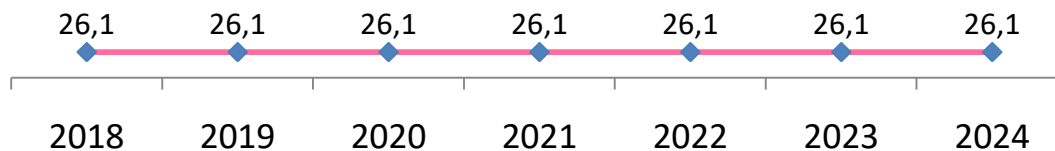
Доля граждан, доверяющих деятельности органов местного самоуправления муниципального образования город Мурманск, %



Доля опубликованной информации о деятельности органов местного самоуправления муниципального образования город Мурманск и социально значимой информации в общем объеме публикаций содержания газеты «Вечерний Мурманск», %



Доля общественных объединений и некоммерческих организаций, вовлеченных в реализацию мероприятий по поддержке общественных и гражданских инициатив, от общего числа общественных организаций, %



С полной редакцией муниципальной программы Вы можете ознакомиться на официальном сайте администрации города Мурманска:

http://www.citymurmansk.ru/strukturnye_podr/?itemid=30



Объекты капитального строительства



Строительство крытого катка с искусственным льдом МАУ ГСЦ «Авангард»

- * Объем финансового обеспечения на 2020 год – 167 656,8 тыс. руб.
- * Общая стоимость работ 362 593,0 тыс. рублей
- * Срок выполнения работ – 2018-2024 год
- * Заказчик - комитет по физической культуре и спорту администрации города Мурманска

Строительство (реконструкция) объектов общего образования

- * Объем финансового обеспечения на 2020 год – 17 872,9 тыс. руб.
- * Общая стоимость работ 27 908,5 тыс. рублей
- * Срок выполнения работ – 2020-2022 год
- * Заказчик - комитет по образованию администрации города Мурманска



Расширение городского кладбища на 7-8 км автодороги Кола-Мурмаши

- * Объем финансового обеспечения на 2020 год – 222 476,3 тыс. руб.
- * Общая стоимость объекта 804 217,9 тыс. рублей
- * Срок выполнения работ – 2018-2021 год
- * Заказчик - Комитет по развитию городского хозяйства администрации города Мурманска

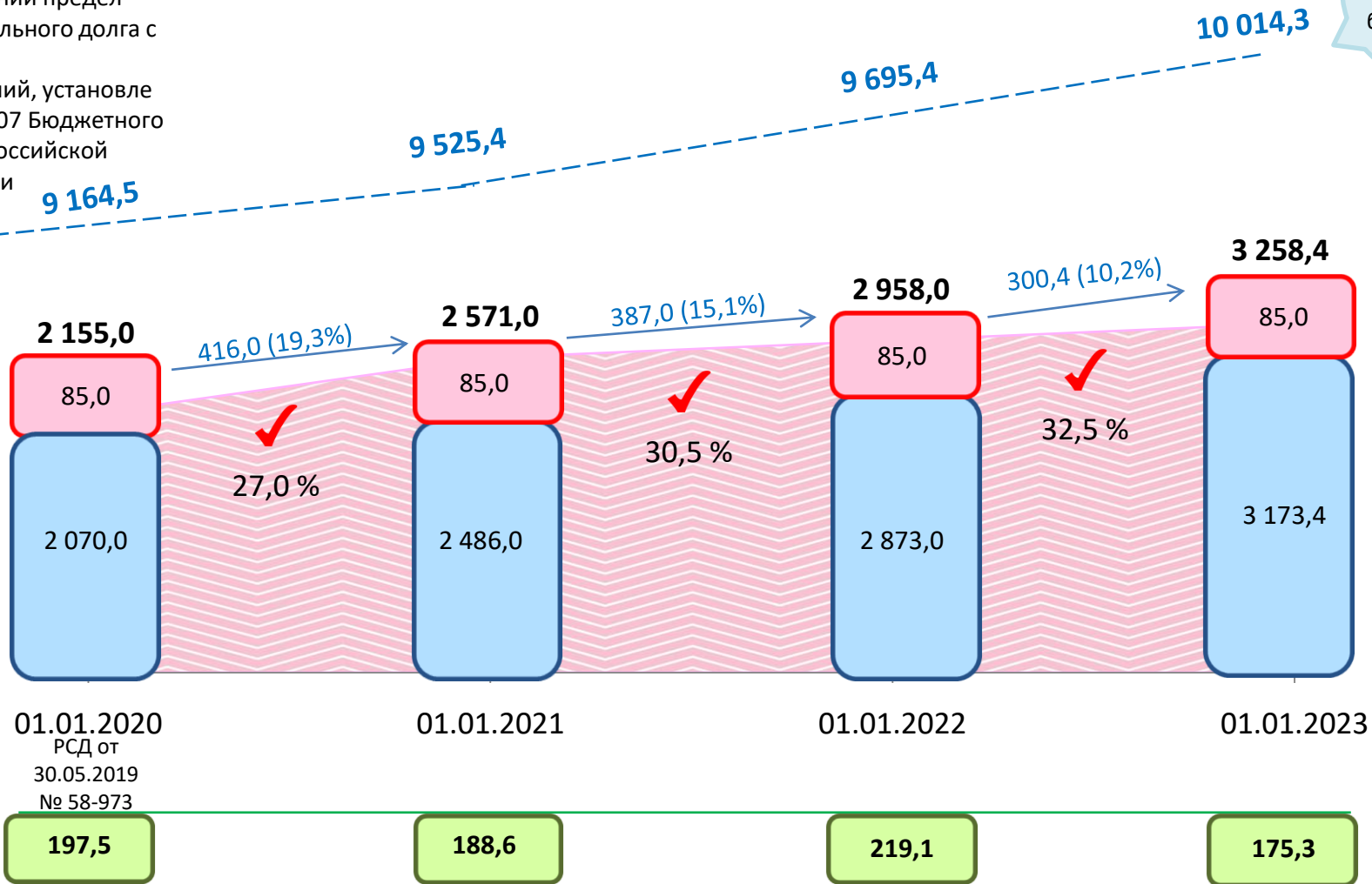


Муниципальный долг

млн.рублей

MAX верхний предел муниципального долга с учетом ограничений, установленных ст. 107 Бюджетного кодекса Российской Федерации

Общий объем доходов без учета безвозмездных поступлений



- Муниципальные гарантии
- Кредиты кредитных организаций
- Расходы на обслуживание муниципального долга
- Долговая нагрузка

Открытые информационные ресурсы



Глава муниципального образования город Мурманск
www.vlast-murmanska.ru



Представительный орган города Мурманска
www.murmansovet.ru



Администрация города Мурманска
www.citymurmansk.ru



Управление финансов администрации города Мурманска
www.citymurmansk.ru/strukturnye_podr/



Электронный портал государственных услуг для физических и юридических лиц
www.gosuslugi.ru



Официальный сайт Российской Федерации для размещения информации о проведении торгов www.torgi.gov.ru



Официальный сайт о размещении информации о государственных (муниципальных) учреждениях
www.bus.gov.ru

Контактная информация:

Управление финансов администрации города Мурманска

адрес: пр. Ленина, 75, г. Мурманск, 183032

тел. 45-56-52, **факс:** 45-82-79

E-mail: ufin@citymurmansk.ru

Официальная группа: <http://vk.com/ufagm>



Спасибо за внимание