



Бюджет города Мурманска для граждан



на 2021 год
и на плановый период 2022 и 2023 годов



СОДЕРЖАНИЕ

Паспорт муниципального образования город Мурманск.....	3
Как гражданин участвует в бюджетном процессе?.....	5
Основные понятия.....	7
Основы бюджетного процесса.....	8
Основные направления бюджетной политики города Мурманска на 2021 год и на плановый период 2022 и 2023 годов.....	10
О прогнозе социально-экономического развития города Мурманска на 2021, 2022, 2023 годы.....	11
Основные параметры бюджета	12
Понятие доходов бюджета.....	13
Муниципальный дорожный фонд.....	23
Структура расходов бюджета	25
Функциональная структура расходов бюджета в 2020-2023 годах.....	26
Программно-целевой метод планирования, «Программная» структура расходов бюджета	30
Объекты капитального строительства.....	44
Муниципальный долг.....	45
Открытые информационные ресурсы.....	46



Паспорт муниципального образования город Мурманск

ГОРОД-ГЕРОЙ

МУРМАНСК



Дата основания
4 октября 1916 года

Первоначальное название (до 1917 г.):
Романов-на-Мурмане

Почетное звание
«Город-Герой»

Награды:
медаль «Золотая Звезда»
орден Ленина
орден Отечественной войны I степени
орден Трудового Красного Знамени

«Меч победы» к 70-летию Победы в Великой Отечественной войне, 30-летию присвоения звания «Город-Герой»



Расстояние до Москвы
1967 км



Расстояние до Санкт-Петербурга
1448 км



Расстояние до выхода в Баренцево море
50 км

FIN

Расстояние до границы с Финляндией (Лотта)
231 км

NOR

Расстояние до границы с Норвегией
200 км



Население на 01.01.2020
287 847 чел.



Территория
16 815 га

Арктическая зона РФ



Территория опережающего социально-экономического развития «Столица Арктики»

ГЕОГРАФИЧЕСКОЕ

И ГЕОПОЛИТИЧЕСКОЕ

ПОЛОЖЕНИЕ



Мурманск – самый большой город мира за Полярным кругом, является крупным морским транспортным узлом и рыбопромышленным центром России, занимающим ведущие позиции в экономике региона, оставаясь его финансовым, деловым и культурным центром.

ГЛАВНЫЕ КОНКУРЕНТНЫЕ ПРЕИМУЩЕСТВА:

- глубоководный незамерзающий порт с выходом в Мировой океан на международные морские пути с возможностью круглогодичной навигации
- центр рыбной промышленности
- перспективы освоения нефтегазовых ресурсов
- близость к развитым странам Запада
- участник Баренцева Евро-Арктического региона

ФИНАНСОВАЯ

ОБЕСПЕЧЕННОСТЬ



Доходы бюджета на душу населения

в 2018 году
48,5 тыс. руб.

в 2019 году
53,2 тыс. руб.



Расходы бюджета на душу населения

48,3 тыс. руб.

53,6 тыс. руб.

ИНВЕСТИЦИИ

67 304,3 млн. руб.

Объем инвестиций за счет всех источников финансирования в 2019 году

232,0 тыс. рублей на 1 жителя – из них 62,7% приходится на бюджетные инвестиции, в том числе:
из федерального бюджета **39 651,6** млн. руб.
из регионального бюджета **1 683,2** млн. руб.
из местного бюджета **832,2** млн. руб.

15

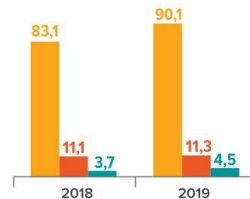
инвестиционных площадок



Участие в **8** региональных проектах в рамках **5** национальных проектов РФ: Демография, Образование, Культура, Жилье и городская среда, Безопасные и качественные автомобильные дороги.

СТРУКТУРА

ЭКОНОМИКИ



ПРОМЫШЛЕННОЕ ПРОИЗВОДСТВО

- обрабатывающие производства, млрд. руб.
- обеспечение электроэнергией, газом и паром, млрд. руб.
- водоснабжение и водоотведение, млрд. руб.

Рыболовственный комплекс **77,2** млрд. руб. (112,6% к 2018)

Объем платных услуг населению **24,7** млрд. руб. (117,9% к 2018)

Оборот розничной торговли **40,9** млрд. руб. (96,4% к 2018)

Оборот общественного питания **2,2** млрд. руб. (105,4% к 2018)

Объем работ строительного подряда **0,6** млрд. руб. (23,1% к 2018)



8 603

зарегистрированных ИП на 01.01.2020 (101,0% к 01.01.2019)



9 531

зарегистрированных организаций на 01.01.2020 (81,4% к 01.01.2019)



Единственный в России атомный ледокольный флот



Мощный транспортный морской флот



Северный морской путь



Автомобильное и железнодорожное сообщение



Международное воздушное сообщение

ПЕРЕВОЗКА И ПЕРЕВАЛКА ГРУЗОВ:

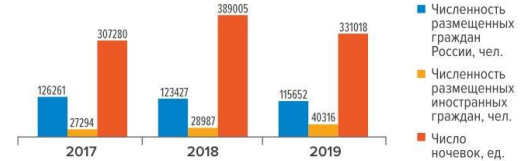
- АО «Мурманский морской рыбный порт» (перевалка нефтяных грузов, рыбопродукции)
- АО «Мурманский морской торговый порт» (угольные, контейнерные сухогрузы)
- ФГУП «Атомфлот»
- Мурманский транспортный филиал ПАО «ГМК «Норильский никель»

ПАССАЖИРОПЕРЕВОЗКИ:

- Мурманский регион Октябрьской железной дороги – филиал ОАО «РЖД»
- АО «Электротранспорт»

ТУРИСТИЧЕСКАЯ

ПРИВЛЕКАТЕЛЬНОСТЬ



БРЕНД ГОРОДА МУРМАНСКА

В 2015 году товарный знак «Бренд города Мурманска» зарегистрирован в Государственном реестре товарных знаков и знаков обслуживания РФ



11 ГОРОДОВ-ПОБАТИМОВ



- Рованиemi (Финляндия)
- Лулео (Швеция)
- Тромсё (Норвегия)
- Вадсё (Норвегия)
- Джексонвилл (США)
- Гронинген (Нидерланды)
- Щецин (Польша)
- Акюрейри (Исландия)
- Алянка (Турция)
- Минск (Беларусь)
- Харбин (Китай)

Партнер – коммуна Сёр-Варангер (Норвегия)

КУЛЬТУРНО-ПОЗНАВАТЕЛЬНЫЙ ТУРИЗМ



4 театра: Мурманский областной драматический театр, Драматический театр Северного Флота, Мурманский областной театр кукол, Арктический театр.



6 кинотеатров: «Мурманск», «Кронверк Синема «Форум», «Аврора», «Северное сияние», «Мираж», «Галактика».



Выставочные центры: Арктический выставочный центр «Атомный ледокол «Ленин», МБУК «Выставочный зал г. Мурманска», Центр художественных ремесел.



9 музеев, в том числе: Мурманский областной художественный музей, Мурманский областной краеведческий музей, культурно-выставочный центр Русского музея, экологический музей-океанариум.



Концертные залы: Мурманская областная филармония, ДК им. Кирова, Детская театральная школа.

ДЕЛОВОЙ ТУРИЗМ



Объекты: Гостинично-деловые центры: «Арктика», «Park Inn by Radisson «Полярные Зори», «Меридиан».



Отели: Azimut Отель Мурманск, «69 Параллель», «Арктик-Сервис», «Отель Губернский», «Фьорд», «Север», «Огни Мурманска», «Морья», бутик-отель «Ренессанс», «Park Inn by Radisson «Полярные Зори».



Деловые мероприятия и международные выставки: «Море. Ресурсы. Технологии», «СевТЭК», «Мурманская мозаика», «Новогодний базар», «Гермес» и др.

СПОРТИВНЫЙ ТУРИЗМ



Объекты: спортивные комплексы «Долина Уюта», «Авангард», трасса «Снежинка», Ледовый дворец спорта, легкоатлетический манеж, 2 стадиона, 3 трассы горнолыжных спусков, фитнес-центры, боулинг-центр, крытый скейтпарк «Максимум», стрелково-охотничий комплекс «Кречет».



Мероприятия и развлечения: «Праздник Севера», «Гольфстрим», «Арктик-трофи», зимнее плавание, морская рыбалка, дайвинг в Кольском заливе и Баренцевом море, кайтинг, круизы на Северный полюс, острова и архипелаги Центральной Арктики, Парк аттракционов, тропическая купальня «Огни Мурманска», Экстрим парк «Бодрый Шар», парк отдыха «Небо».



Паспорт муниципального образования город Мурманск

ДЕМОГРАФИЧЕСКАЯ

СИТУАЦИЯ В 2019 ГОДУ



Рождаемость: **8,8** детей на 1000 жителей
 Смертность: **11,7** человек на 1000 жителей
 Естественная убыль: **2,9** человек на 1000 жителей
 Миграционная убыль: **13,0** человек на 1000 жителей

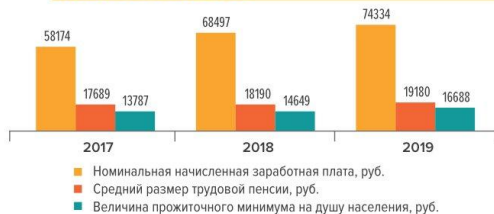
ХАРАКТЕРИСТИКА

НАСЕЛЕНИЯ НА 01.01.2020



УРОВЕНЬ

ЖИЗНИ В 2019 ГОДУ



24,4 кв. метра	Общая площадь жилых помещений, приходящаяся в среднем на 1 жителя.	47,9%	Доля населения, систематически занимающегося физической культурой и спортом
143	Молодые и многодетные семьи улучшили жилищные условия с использованием субсидии.	94,2%	Доля детей в возрасте 5-18 лет, получающих услуги по дополнительному образованию, в общей численности детей данной возрастной группы.
29,1 тысяч человек	Держателей Городской карты поддержки.	8703 человек	Оздоровленных детей и молодежи

КОНТАКТНАЯ

ИНФОРМАЦИЯ

Глава муниципального образования город Мурманск



Андрей Иванович
СЫСОВЕВ

Глава администрации города Мурманска



Евгений Викторович
НИКОРА

Приемная главы муниципального образования город Мурманск
 тел.: 8 (8152) 45-64-64

Приемная главы администрации города Мурманска
 тел.: 8 (8152) 45-55-72


Администрация города Мурманска
 183006, Россия, город Мурманск, пр. Ленина, 75
citymurmansk@citymurmansk.ru
www.citymurmansk.ru

Комитет по экономическому развитию администрации города Мурманска
 тел.: 8 (8152) 45-02-69, 45-85-60
ekonomika@citymurmansk.ru

Инвестиционный портал города Мурманска
www.invest.murman.ru

Туристический портал города Мурманска
www.tour.murman.ru

Портал информационной поддержки малого и среднего предпринимательства в городе Мурманске
www.mip.murman.ru



ФОРПОСТ

РОССИИ

В АРКТИКЕ



Как гражданин участвует в бюджетном процессе?

Помогает формировать доходную часть бюджета

ГРАЖДАНИН
как налогоплательщик



ГРАЖДАНИН
как получатель социальных гарантий

Получает социальные гарантии – расходная часть бюджета (образование, ЖКХ, культура, физическая культура и спорт, социальные льготы и другие направления социальных гарантий населению)





Какие возможности влияния гражданина на состав бюджета города Мурманска?



1. Публичные слушания по проекту бюджета города Мурманска

2. Публичные слушания по отчету об исполнении бюджета города Мурманска



3. Публичные обсуждения муниципальных программ города Мурманска в сети Интернет



4. Обращения граждан



Основные понятия

Бюджет – это план доходов и расходов на определенный период

Доходы бюджета – это поступающие в бюджет денежные средства



Расходы бюджета – это выплачиваемые из бюджета денежные средства

ДЕФИЦИТ
Расходы > Доходы

При превышении расходов над доходами принимается решение об источниках покрытия дефицита, например использовать имеющиеся накопления, остатки или взять в долг

ПРОФИЦИТ
Доходы > Расходы

При превышении доходов над расходами принимается решение как их использовать, например, накапливать резервы или погашать долг



Этапы бюджетного процесса города Мурманска

Составление проекта бюджета города Мурманска



Рассмотрение и утверждение бюджета города Мурманска



Исполнение бюджета города Мурманска



Контроль за исполнением бюджета города Мурманска



Утверждение бюджетной отчетности



Участники бюджетного процесса города Мурманска

Глава муниципального образования города Мурманска

Совет депутатов города Мурманска

Администрация города Мурманска

Контрольно-счетная палата города Мурманска

Управление финансов администрации города Мурманска

Главные администраторы (администраторы) источников финансирования дефицита бюджета города Мурманска

Главные администраторы (администраторы) доходов бюджета города Мурманска

Главные распорядители средств бюджета города Мурманска

Получатели средств бюджета города Мурманска




Основные направления бюджетной политики в муниципальном образовании город Мурманск на 2021 год и на плановый период 2022 и 2023 годов



Социальная направленность бюджета



Концентрация финансовых ресурсов на приоритетных направлениях расходов



Повышение прозрачности и открытости бюджета города и бюджетного процесса



О прогнозе социально-экономического развития города Мурманска на 2021, 2022 и 2023 годы




Показатели	2019	2020	2021		2022		2023	
			1-й вар.	2-й вар.	1-й вар.	2-й вар.	1-й вар.	2-й вар.
1. Демографические показатели								
Численность населения (среднегодовая), тыс. человек	290,16	285,79	281,78	281,93	277,95	278,09	274,28	274,43
- в % к предыдущему году	98,72	98,49	98,60	98,65	98,64	98,69	98,68	98,73
Общий коэффициент рождаемости, человек на 1000 населения	8,89	9,12	9,27	9,35	9,41	9,50	9,56	9,65
Общий коэффициент смертности, человек на 1000 населения	11,82	12,60	12,78	12,64	12,96	12,82	13,12	12,98
2. Труд и занятость								
Численность населения в трудоспособном возрасте, тыс. человек	166,28	162,12	158,07	158,86	154,91	155,68	152,58	153,35
Уровень зарегистрированной безработицы (к трудоспособному населению) (среднегодовой)	0,94	2,04	1,17	1,13	1,14	1,10	1,13	1,09
Среднесписочная численность работников организаций (без субъектов малого предпринимательства)	87,60	83,60	81,76	82,01	80,13	80,37	78,52	78,76

1-й вариант – реалистичный

2-й вариант – умеренно-оптимистичный

**Основные параметры бюджета города Мурманска
на 2021 год и на плановый период 2022 и 2023 годов**

тыс.руб.



Доходы	16 622,1	20 701,9	18 344,5	18 468,5
Расходы	16 552,3	21 371,2	19 199,5 в том числе условно утвержденные расходы 249,1	19 302,5 в том числе условно утвержденные расходы 532,3
Профицит/ Дефицит (+/-)	69,8	669,3	855,0	834,0

Показатели за 2020 год отражены в соответствии со 117 формой

Показатели за 2021 – 2023 годы отражены в соответствии с решением Совета депутатов города Мурманска от 24.12.2020 № 18-233 «О бюджете муниципального образования город Мурманск на 2021 год и на плановый период 2022 и 2023 годов» (в редакции решения Совета депутатов города Мурманска от 23.09.2021 № 28-351



Понятие доходов бюджета

Доходы бюджета
безвозмездные и безвозвратные
поступления денежных средств

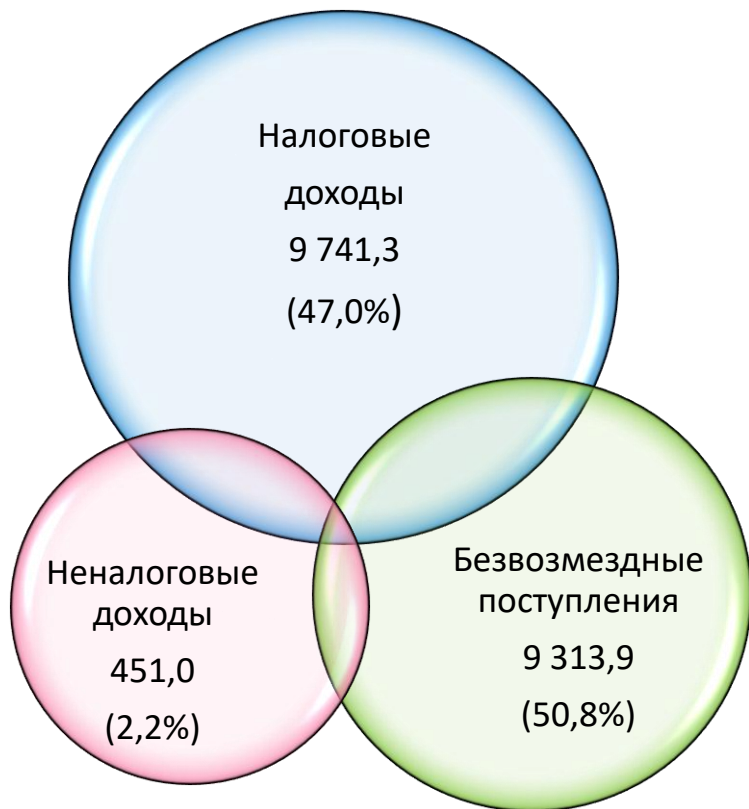
Налоговые доходы
поступления в бюджет от
уплаты налогов,
установленных Налоговым
кодексом Российской
Федерации

Неналоговые доходы
платежи от предоставления
государством в пользование
имущества и природных
ресурсов, от различного вида
услуг, а также платежи в виде
штрафов или иных санкций за
нарушение законодательства

Безвозмездные поступления
финансовая помощь из
бюджетов других уровней
(межбюджетные
трансферты), от физических и
юридических лиц

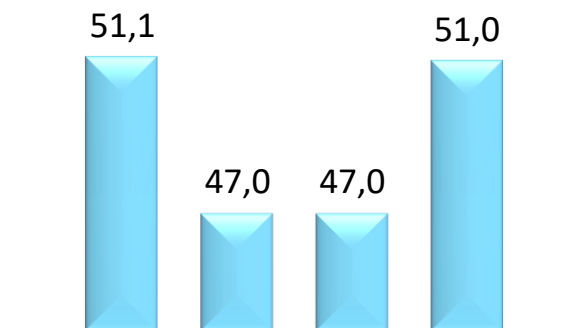


Структура доходов бюджета




**ВСЕГО ДОХОДОВ
на 2021 год – 20 701,9**

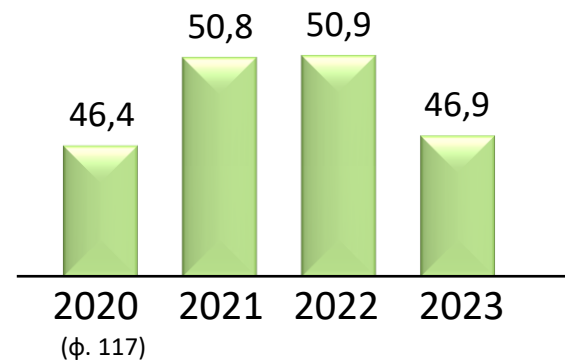
Налоговые
доходы
(%)



Неналоговые
доходы
(%)



Безвозмездные
поступления
(%)



2020 2021 2022 2023
(ф. 117)



Какие налоги уплачивают в бюджет жители города?

Налог на доходы физических лиц

Основная ставка налога 13%

В отдельных случаях:

9% - в отношении доходов от долевого участия в деятельности организации, полученных в виде дивидендов;

30% - в отношении доходов, получаемых физическими лицами – иностранными гражданами;

35% - в отношении стоимости выигрышей и призов

Налоговые вычеты предоставляются физическим лицам в соответствии главой 23 Налогового кодекса Российской Федерации

Зачисляется по нормативу

30 % - в местный бюджет;

70 % - в областной бюджет

Транспортный налог

Налоговые ставки установлены в зависимости от мощности двигателя тяги реактивного двигателя или валовой вместимости транспортного средства в расчете на одну лошадиную силу мощности двигателя транспортного средства, один килограмм силы тяги реактивного двигателя, одну регистровую тонну транспортного средства или единицу транспортного средства от 10 до 1000 руб. (ст.5);

Налоговые льготы ст.6

Закона Мурманской области от 18.11.2002 № 368-01-ЗМО «О транспортном налоге»

Зачисляется по нормативу 100%

- в областной бюджет

Налог на имущество физических лиц

Ставка налога **0,3 %** от кадастровой стоимости недвижимости, уменьшенная на величину кадастровой стоимости в отношении:

- квартиры на 20 квадратных метров общей площади этой квартиры;

- комнаты на 10 квадратных метров общей площади этой комнаты;

- жилого дома на 50 квадратных метров общей площади этого дома

Освобождены от уплаты:

- 1) Герои Советского Союза и Герои Российской Федерации, а также лица, награжденные орденом Славы трех степеней;
- 2) инвалиды I и II групп инвалидности, инвалиды с детства;
- 3) участники гражданской войны и Великой Отечественной войны, других боевых операций по защите СССР, а также ветераны боевых действий;
- 4) «Чернобыльцы», «Афганцы»;
- 5) пенсионеры;
- 6) другие категории физических лиц, в соответствии со ст.407 Налогового кодекса Российской Федерации;
- 7) дети-сироты, находящиеся на полном государственном обеспечении в организациях для детей-сирот и детей, оставшихся без попечения родителей;
- 8) собственники помещений многоквартирных домов, признанных в установленном порядке аварийными и подлежащими сносу или реконструкции;
- 9) собственники жилого помещения, являющиеся членами многодетной малоимущей семьи.

Зачисляется по нормативу

100 % - в местный бюджет

Земельный налог

Ставка налога **0,3 %**

от кадастровой стоимости участка в отношении земельных участков, занятых жилищным фондом - домами индивидуальной жилой застройки

Освобождены от уплаты в полном объеме:

- 1) физические лица, относящиеся к коренным малочисленным народам Севера;
- 2) Ветераны и инвалиды Великой Отечественной войны.

Налоговая база уменьшается на не облагаемую налогом сумму в размере 10 000 рублей на одного налогоплательщика в отношении земельного участка, находящегося в собственности, постоянном (бессрочном) пользовании или пожизненном наследуемом владении:

- 1) Героев Советского Союза, Героев Российской Федерации, полных кавалеров ордена Славы;
- 2) инвалидов I и II групп инвалидности;
- 3) инвалидов с детства;
- 4) ветеранов и инвалидов боевых действий;
- 5) другие категории физических лиц, в соответствии со ст.391 Налогового кодекса Российской Федерации

Зачисляется по нормативу

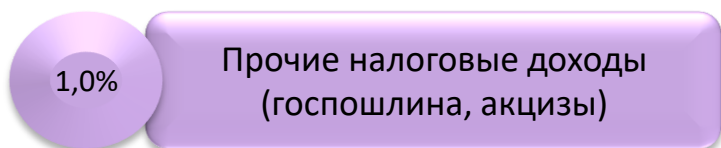
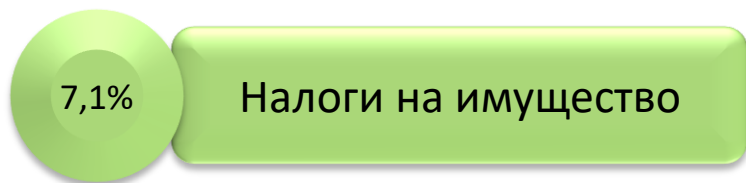
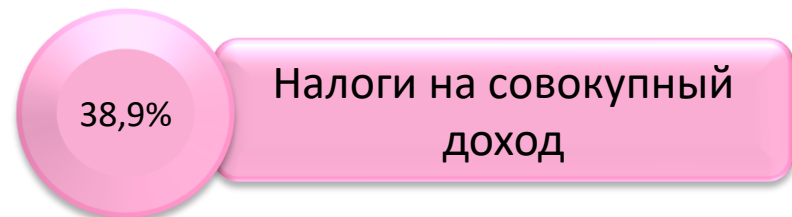
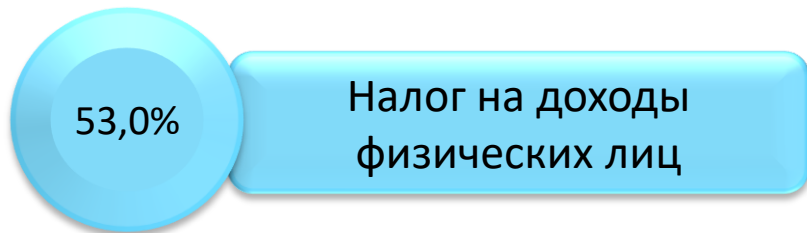
100 % - в местный бюджет



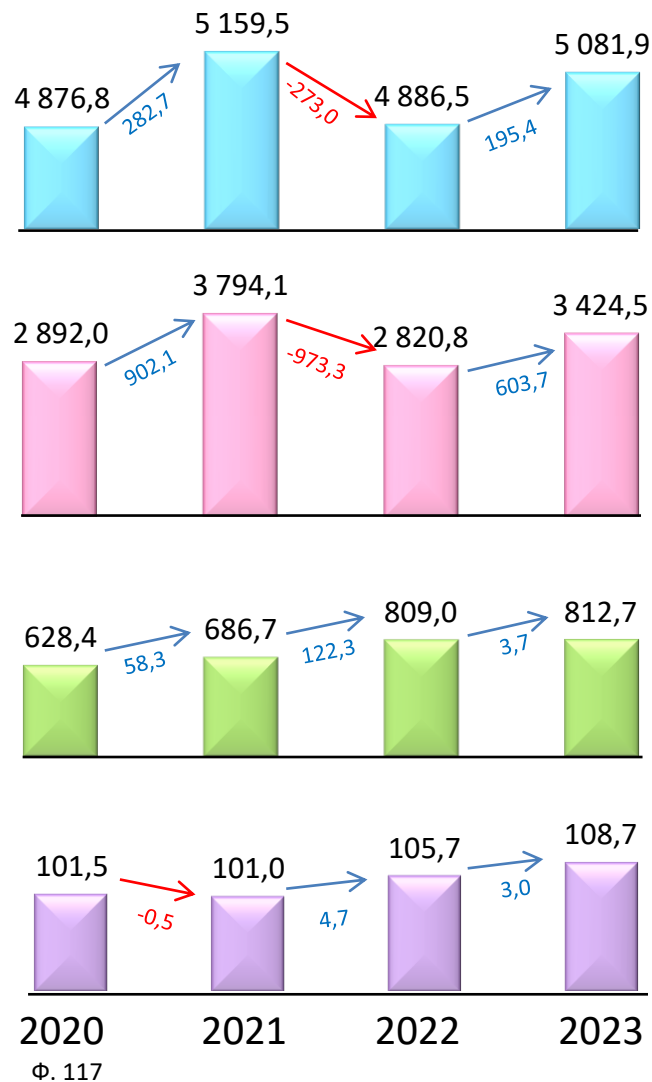
Основные налоговые источники бюджета

млн.рублей

**Всего налоговые доходы
2021 год – 9 741,3**



ДИНАМИКА ПОСТУПЛЕНИЙ





Налоговые источники бюджета на 2021-2023 годы

тыс.руб.

Наименование	2020 год (форма 117)	2021 год	2022 год	2023 год
НАЛОГОВЫЕ ДОХОДЫ	8 498 737,7	9 741 327,4	8 621 958,2	9 427 806,4
Налог на доходы физических лиц	4 876 791,1	5 159 469,4	4 886 482,7	5 081 942,0
Акцизы по подакцизным товарам (продукции), производимым на территории Российской Федерации	29 204,0	28 049,1	29 466,5	29 466,5
Налог, взимаемый в связи с применением упрощенной системы налогообложения	913 597,9	785 094,5	816 498,3	1 340 000,0
Единый налог на вмененный доход для отдельных видов деятельности	127 152,7	35 447,6	0,0	0,0
Единый сельскохозяйственный налог	1 823 474,1	2 943 384,6	1 972 890,9	2 051 806,5
Налог, взимаемый в связи с применением патентной системы налогообложения	27 822,1	30 200,0	31 408,0	32 664,3
Налог на имущество физических лиц	246 063,1	267 767,6	382 158,8	382 158,8
Земельный налог	382 304,2	418 915,2	426 875,0	430 574,3
Государственная пошлина	72 328,0	72 999,4	76 178,0	79 194,0
Задолженность и перерасчеты по отмененным налогам, сборам и иным обязательным платежам	0,5	0,0	0,0	0,0



Основные налоговые источники бюджета

млн.рублей

**Всего неналоговые доходы
2021 год – 451,0**

77,4%

Доходы от использования имущества

9,5%

Плата за негативное воздействие на окружающую среду, прочие доходы от оказания платных услуг и компенсации затрат государства, прочие неналоговые доходы

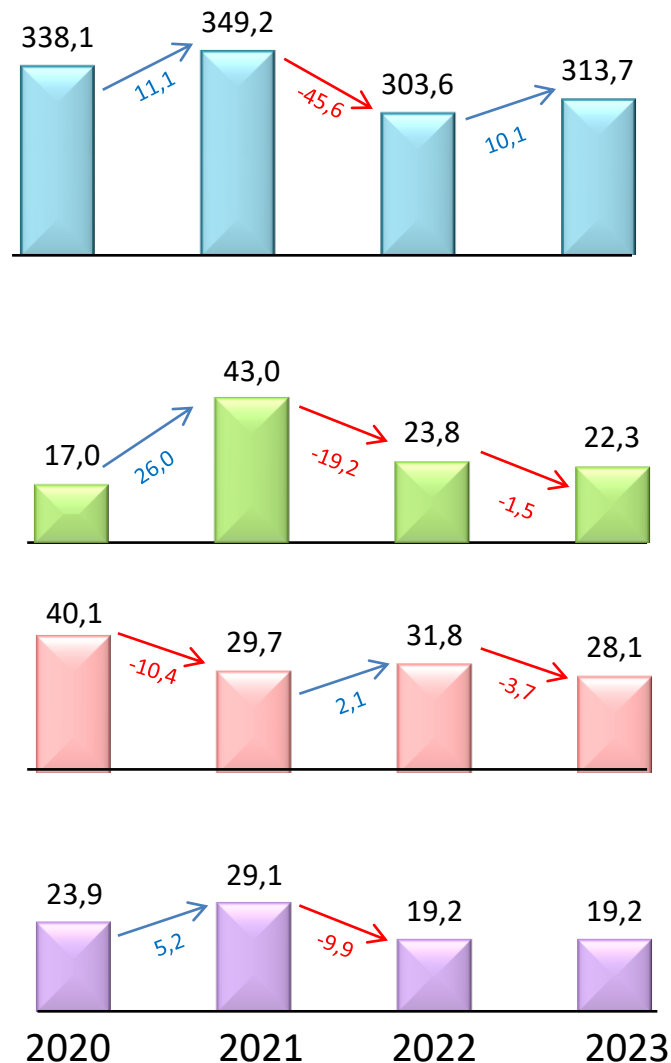
6,6%

Штрафы, санкции, возмещение ущерба

6,5%

Доходы от продажи материальных и нематериальных активов

ДИ
НА
МИ
КА
ПО
СТ
У
ПЛ
Е
НИ
Й





Неналоговые источники бюджета на 2021-2023 годы

тыс.руб.

Наименование	2020 год (форма 117)	2021 год	2022 год	2023 год
НЕНАЛОГОВЫЕ ДОХОДЫ	419 137,5	450 998,8	378 397,1	383 349,0
Доходы в виде прибыли, приходящейся на доли в уставных (складочных) капиталах хозяйственных товариществ и обществ, или дивидендов по акциям, принадлежащим Российской Федерации, субъектам Российской Федерации и муниципальным образованиям	23 571,9	25 772,7	4 149,5	4 149,5
Доходы, получаемые в виде арендной платы за земельные участки, государственная собственность на которые не разграничена, а также средства от продажи права на заключение договоров аренды указанных земельных участков	250 786,4	263 568,7	244 629,9	254 415,1
Доходы, получаемые в виде арендной платы за земли после разграничения государственной собственности на землю, а также средства от продажи права на заключение договоров аренды указанных земельных участков (за исключением земельных участков бюджетных и автономных учреждений)	31 112,3	26 370,6	33 656,0	35 002,2
Доходы от сдачи в аренду имущества, составляющего государственную (муниципальную) казну (за исключением земельных участков)	32 609,9	33 394,8	21 200,0	20 140,0
Плата за публичный сервитут, предусмотренная решением уполномоченного органа об установлении публичного сервитута в отношении земельных участков, государственная собственность на которые не разграничена	0,0	129,2	0,0	0,0
Прочие поступления от использования имущества, находящегося в государственной и муниципальной собственности (за исключением имущества бюджетных и автономных учреждений, а также имущества государственных и муниципальных унитарных предприятий, в том числе казенных)	31,1	0,0	0,0	0,0
Платежи при пользовании природными ресурсами	12 944,6	22 255,3	22 255,3	22 255,3
Прочие доходы от оказания платных услуг (работ)	21,3	0,0	109,2	113,6
Прочие доходы от компенсации затрат государства	2 067,2	18 642,8	0,0	0,0
Доходы от продажи квартир	307,0	513,0	600,0	600,0
Доходы от реализации имущества, находящегося в государственной и муниципальной собственности (за исключением движимого имущества бюджетных и автономных учреждений, а также имущества государственных и муниципальных унитарных предприятий, в том числе казенных)	17 222,0	15 000,0	10 000,0	10 000,0
Доходы от продажи земельных участков, государственная собственность на которые не разграничена	6 386,2	13 548,6	8 600,0	8 600,0
Штрафы, санкции, возмещение ущерба	40 104,5	29 705,2	31 819,7	28 060,1
Прочие неналоговые доходы	1 973,1	2 097,9	1 377,5	13,2



Межбюджетные трансферты и их структура

Межбюджетные трансферты (безвозмездные поступления) - это средства одного бюджета бюджетной системы РФ, перечисляемые другому бюджету бюджетной системы РФ



ДОТАЦИИ

предоставляются на безвозмездной и безвозвратной основе без установления направлений и условий их использования

СУБСИДИИ

предоставляются в целях софинансирования расходных обязательств, при выполнении полномочий органов местного самоуправления по вопросам местного значения

СУБВЕНЦИИ

предоставляются в целях финансового обеспечения расходных обязательств, возникающих при выполнении госполномочий Российской Федерации, субъектов Российской Федерации, переданных для осуществления органам местного самоуправления

ИНЫЕ МЕЖБЮДЖЕТНЫЕ ТРАНСФЕРТЫ

предоставляются в случаях и порядке, предусмотренных законами субъектов Российской Федерации



Безвозмездные поступления

млн.рублей

Всего безвозмездные поступления от других бюджетов бюджетной системы Российской Федерации 2021 год – 10 509,6

54,5%

Субвенции

34,3%

Субсидии

7,0%

Иные межбюджетные трансферты

2,7%

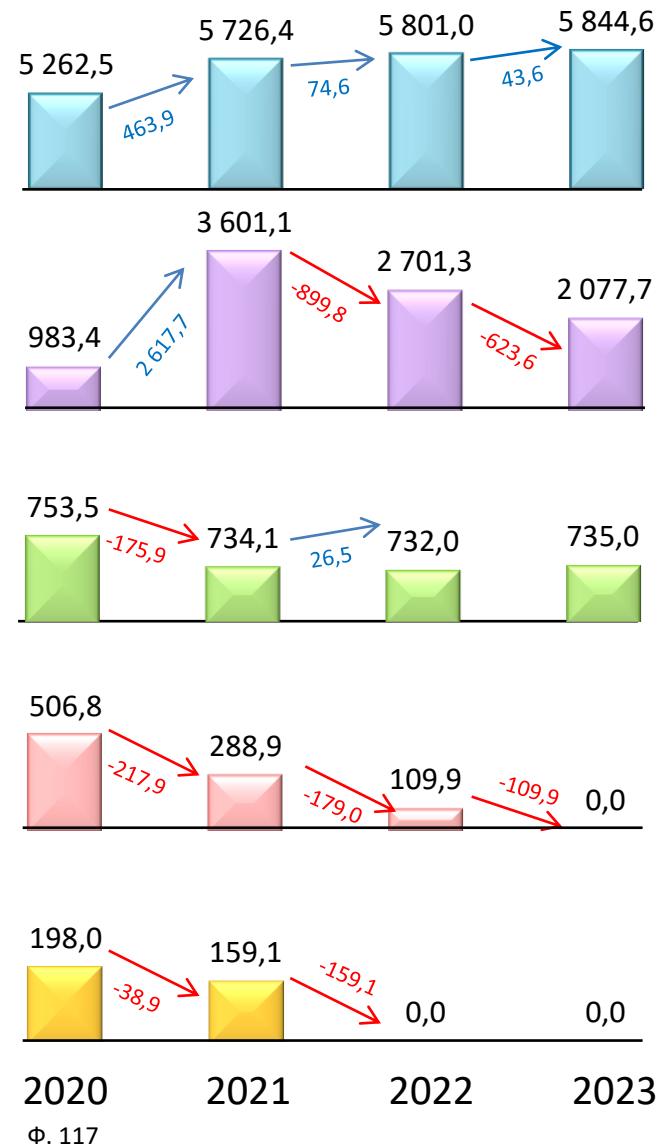
Дотации

1,5%

Доходы от возврата бюджетными и автономными учреждениями остатков субсидий, субвенций и иных межбюджетных трансфертов прошлых лет

ДИ
НА
МИ
КА

ПО
СТ
У
П
Л
Е
НИ
Й



**Безвозмездные поступления бюджета на 2021-2023 годы**

тыс.руб.

Наименование	2020 год (ф.117)	2021 год	2022 год	2023 год
БЕЗВОЗМЕЗДНЫЕ ПОСТУПЛЕНИЯ	7 704 227,3	10 509 559,5	9 344 150,2	8 657 342,5
БЕЗВОЗМЕЗДНЫЕ ПОСТУПЛЕНИЯ ОТ ДРУГИХ БЮДЖЕТОВ БЮДЖЕТНОЙ СИСТЕМЫ РОССИЙСКОЙ ФЕДЕРАЦИИ	7 506 215,8	10 350 482,8	9 344 150,2	8 657 342,5
Дотации бюджетам бюджетной системы Российской Федерации	506 755,9	288 928,0	109 864,5	0,0
Субсидии бюджетам бюджетной системы Российской Федерации (межбюджетные субсидии)	983 425,1	3 601 083,0	2 701 300,0	2 077 688,3
Субвенции бюджетам бюджетной системы Российской Федерации	5 262 530,8	5 726 378,1	5 800 982,0	5 844 650,5
Иные межбюджетные трансферты	753 504,0	734 093,7	732 003,7	735 003,7
Доходы бюджетов бюджетной системы Российской Федерации от возврата бюджетами бюджетной системы Российской Федерации и организациями остатков субсидий, субвенций и иных межбюджетных трансфертов, имеющих целевое назначение, прошлых лет	209 407,5	159 076,7	0,0	0,0
Возврат остатков субсидий, субвенций и иных межбюджетных трансфертов, имеющих целевое назначение, прошлых лет	-11 396,0	0,0	0,0	0,0



МУНИЦИПАЛЬНЫЙ ДОРОЖНЫЙ ФОНД

млн.рублей

Муниципальный дорожный фонд на 2021 год - 2 235,9


Источники формирования муниципального дорожного фонда

Налог на доходы физических лиц
1 288,5

Иные безвозмездные поступления из областного бюджета на финансовое обеспечение дорожной деятельности
677,6

Субсидия на реализацию полномочий административного центра области
241,0

Акцизы на нефтепродукты, госпошлина, штрафы
28,8



Бюджетные ассигнования
муниципального дорожного фонда

Содержание и ремонт автомобильных дорог общего пользования местного значения, в том числе дорожных сооружений на них, относящихся к муниципальной собственности
1 045,1

Реализация мероприятий в рамках национального проекта «Безопасные и качественные дороги»
540,0

Строительство, капитальный ремонт и ремонт автомобильных дорог общего пользования местного значения
580,1

Обустройство автомобильных дорог в целях безопасности дорожного движения и иные мероприятия в отношении автомобильных дорог общего пользования местного значения
70,7

Муниципальный дорожный фонд на 2022 год - 2 067,6; на 2023 год – 2 116,7



Программно-целевой метод планирования бюджета города Мурманска

Программно-целевой метод планирования расходов способствует соблюдению единого подхода к рациональному использованию средств для решения наиболее острых проблем муниципального образования.

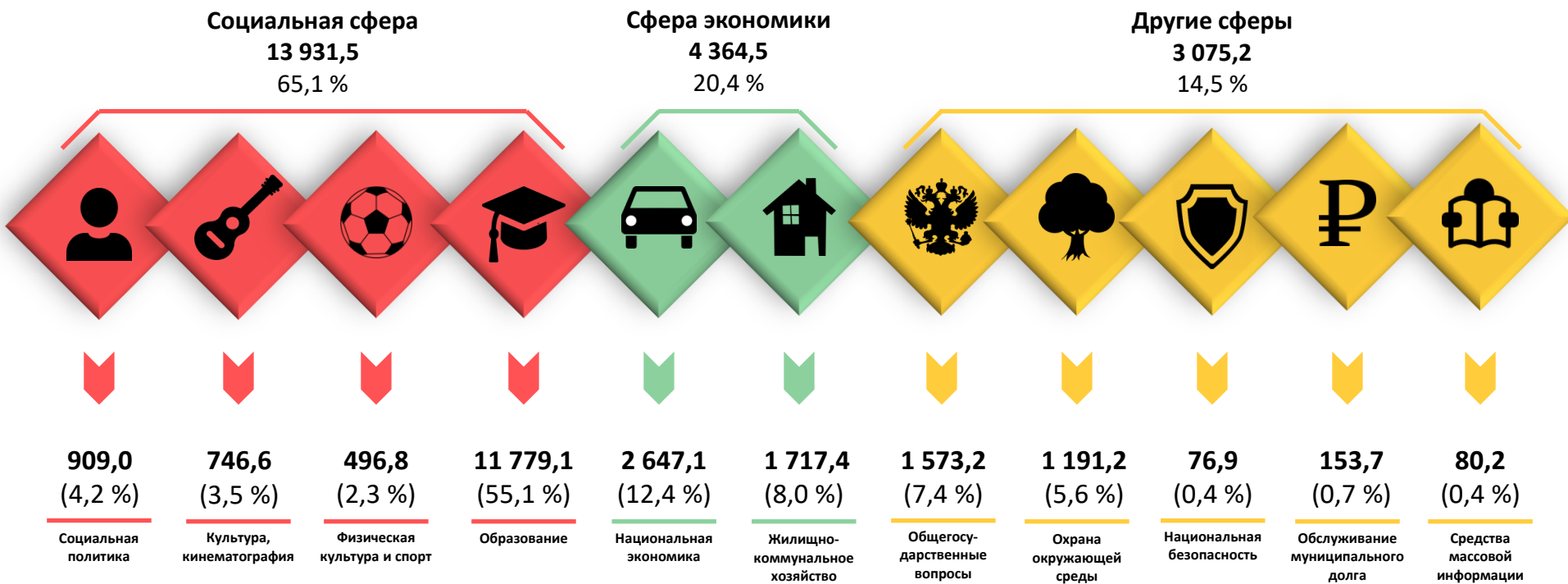
Муниципальные программы являются основным инструментом планирования бюджета. Подобно тому, как дом строится из кирпичей, бюджет складывается из программ. Муниципальные программы содержат набор разделов, включая цели и задачи, ожидаемые от реализации результаты, заказчика программы, исполнителей, мероприятия, меры реализации и объемы финансирования в целом и по годам.



Благодаря муниципальным программам каждый бюджетный рубль нацелен на конечный результат!



Структура расходов бюджета муниципального образования город Мурманск на 2021 год по сферам деятельности





Функциональная структура расходов бюджета в 2020-2023 годах

тыс.руб.

	Наименование	2020 год (форма 117)	2021 год	2022 год	2023 год
	Общегосударственные вопросы	1 168 451,2	1 564 430,6	1 498 795,4	1 548 017,6
	Функционирование высшего должностного лица субъекта Российской Федерации и муниципального образования	3 487,3	4 271,9	3 881,2	3 881,2
	Функционирование законодательных (представительных) органов государственной власти и представительных органов муниципальных	41 676,1	50 912,8	51 918,8	51 918,8
	Функционирование Правительства Российской Федерации, высших исполнительных органов государственной власти субъектов Российской Федерации, местных администраций	665 616,0	605 729,6	601 022,0	601 022,0
	Судебная система		28,7	274,0	11,9
	Обеспечение деятельности финансовых, налоговых и таможенных органов и органов финансового (финансово-бюджетного) надзора	35 694,2	34 913,5	34 751,0	34 751,0
	Обеспечение проведения выборов и референдумов	9 683,4	4 166,8		
	Резервные фонды		13 658,4	20 000,0	20 000,0
	Другие общегосударственные вопросы	412 294,2	850 748,9	786 948,4	836 432,7
		Национальная безопасность и правоохранительная деятельность	72 822,8	76 850,7	70 236,3
Органы юстиции		21 533,0	11 631,1	12 267,2	13 826,5
Защита населения и территории от чрезвычайных ситуаций природного и техногенного характера, гражданская оборона		50 550,7	54 480,8	55 159,1	57 094,4
Другие вопросы в области национальной безопасности и правоохранительной деятельности		739,1	10 738,8	2 810,0	2 810,0



Функциональная структура расходов бюджета в 2020-2023 годах

тыс.руб.

	Наименование	2020 год (форма 117)	2021 год	2022 год	2023 год
	Национальная экономика	2 257 161,2	2 456 570,8	2 333 887,1	2 378 109,6
	Сельское хозяйство и рыболовство	22 469,0	32 255,2	31 753,9	32 273,3
	Транспорт	218 072,3	125 432,9	1 156,6	1 156,6
	Дорожное хозяйство (дорожные фонды)	1 766 780,2	2 051 765,0	2 068 244,6	2 117 280,9
	Связь и информатика	4,8	30,7	4,8	4,8
	Другие вопросы в области национальной экономики	249 834,9	247 087,0	232 727,2	227 394,0
	Жилищно-коммунальное хозяйство	1 686 904,3	1 532 713,6	1 076 830,2	2 108 202,0
	Жилищное хозяйство	671 081,4	859 412,2	465 127,3	1 382 237,3
	Коммунальное хозяйство	61 821,9	80 864,0	39 222,5	38 540,1
	Благоустройство	876 896,9	523 116,5	500 848,2	613 105,9
	Другие вопросы в области жилищно-коммунального хозяйства	77 104,1	69 320,9	71 632,2	74 318,7
	Охрана окружающей среды	54 155,6	1 156 189,6	1 382 767,4	296 360,5
	Другие вопросы в области охраны окружающей среды	54 155,6	1 156 189,6	1 382 767,4	296 360,5



Функциональная структура расходов бюджета в 2020-2023 годах

тыс.руб.

	Наименование	2020 год (форма 117)	2021 год	2022 год	2023 год
	Образование	8 174 414,2	8 852 572,6	8 201 475,8	8 286 679,3
	Дошкольное образование	3 908 403,1	4 308 982,9	3 961 108,4	4 068 805,1
	Общее образование	3 343 158,6	4 821 126,0	4 158 163,2	3 600 994,5
	Дополнительное образование детей	1 027 586,9	1 261 477,4	989 503,5	1 074 648,9
	Профессиональная подготовка, переподготовка и повышение квалификации	47 054,9	47 612,4	48 871,4	50 289,8
	Молодежная политика	111 790,5	149 946,5	298 313,1	512 366,1
	Другие вопросы в области образования	613 283,0	799 234,1	759 174,8	778 741,6
	Культура, кинематография	789 242,5	681 611,8	673 922,4	668 045,7
	Культура	665 478,2	507 679,3	605 738,1	647 096,2
	Другие вопросы в области культуры, кинематографии	184 415,0	168 375,3	82 172,2	82 944,3



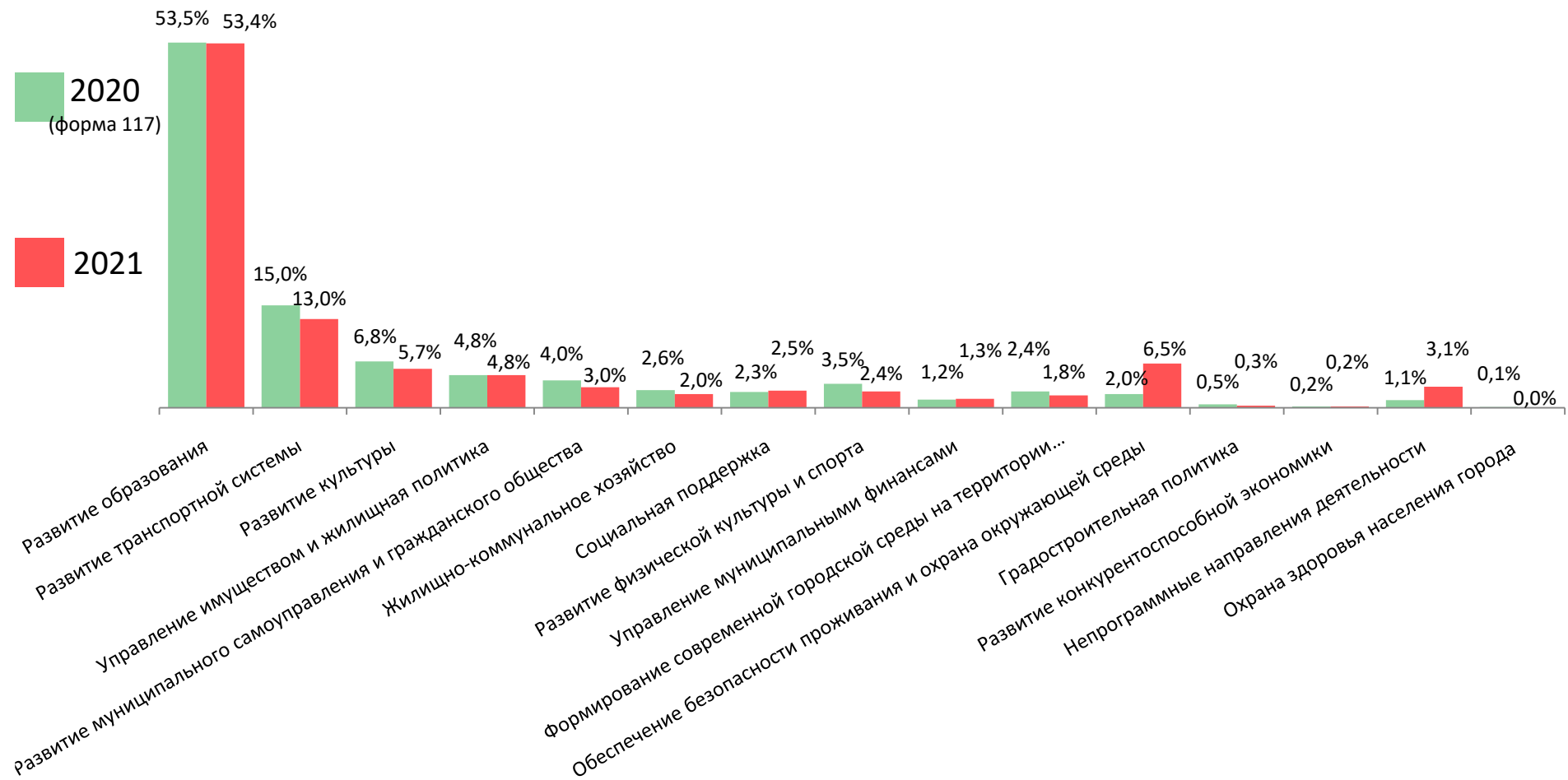
Функциональная структура расходов бюджета в 2020-2023 годах

тыс.руб.

	Наименование	2020 год (форма 117)	2021 год	2022 год	2023 год
	Социальная политика	686 912,5	910 156,2	812 274,2	753 311,9
	Пенсионное обеспечение	34 571,7	36 383,1	34 651,9	34 651,9
	Социальное обеспечение населения	247 644,8	271 870,7	188 646,4	187 383,4
	Охрана семьи и детства	404 696,0	601 902,4	588 975,9	531 276,6
	Физическая культура и спорт	574 729,0	439 572,8	417 892,5	422 963,9
	Физическая культура	551 330,0	356 586,7	335 938,6	339 949,8
	Массовый спорт	23 399,0	82 986,1	81 953,9	83 014,1
	Средства массовой информации	71 447,3	80 205,0	81 198,3	83 741,5
	Периодическая печать и издательства	71 447,3	80 205,0	81 198,3	83 741,5
	Обслуживание государственного и муниципального долга	88 262,4	153 686,8	237 745,4	267 420,4
	Обслуживание государственного внутреннего и муниципального долга	88 262,4	153 686,8	237 745,4	267 420,4



«Программная» структура расходов бюджета города Мурманска в 2020 и 2021 годах



**Перечень муниципальных программ города Мурманска в 2020-2023 годах**

тыс.руб.

№	Наименование муниципальной программы	2020 СБР (форма 117)	2021	2022	2023
1.	Муниципальная программа "Развитие образования"	8 857 350,2	10 361 171,3	10 140 963,1	9 849 755,6
2.	Муниципальная программа "Охрана здоровья населения города Мурманска"	9 464,9	10 511,3	10 495,8	10 495,8
3.	Муниципальная программа "Социальная поддержка"	386 764,8	536 297,0	522 186,1	466 300,3
4.	Муниципальная программа "Развитие культуры"	1 126 079,9	1 217 731,2	1 003 710,5	1 092 381,7
5.	Муниципальная программа "Развитие физической культуры и спорта"	584 913,0	507 812,0	428 788,9	433 860,3
6.	Муниципальная программа "Развитие конкурентоспособной экономики"	42 172,1	38 953,8	33 988,1	33 988,1
7.	Муниципальная программа "Развитие транспортной системы"	2 484 803,7	2 741 321,1	2 524 215,5	2 555 510,3
8.	Муниципальная программа "Управление имуществом и жилищная политика"	793 014,6	1 028 839,4	751 367,0	1 669 738,1



Перечень муниципальных программ города Мурманска в 2020-2023 годах

тыс.руб.

№	Наименование муниципальной программы	2020 СБР (форма 117)	2021	2022	2023
9.	Муниципальная программа "Градостроительная политика"	79 093,7	67 510,5	65 065,1	52 861,4
10.	Муниципальная программа "Жилищно-коммунальное хозяйство"	438 275,0	423 102,3	334 288,5	340 418,3
11.	Муниципальная программа "Обеспечение безопасности проживания и охрана окружающей среды"	324 920,6	1 390 520,9	1 545 920,0	592 461,9
12.	Муниципальная программа "Управление муниципальными финансами"	193 969,1	271 379,6	319 079,5	348 754,5
13.	Муниципальная программа "Развитие муниципального самоуправления и гражданского общества"	657 760,4	634 651,4	605 242,1	613 108,3
14.	Муниципальная программа "Формирование современной городской среды на территории муниципального образования город Мурманск"	394 305,6	161 775,0	106 125,2	106 125,2
15.	Непрограммные направления деятельности	179 445,5	378 322,1	558 972,6	604 431,1
Итого расходы в программном виде		16 372 887,6	20 712 549,2	18 391 435,4	18 165 759,8
Доля расходов в рамках муниципальных программ в общем объеме расходов бюджета (%)		98,9	96,9	97,1	96,8

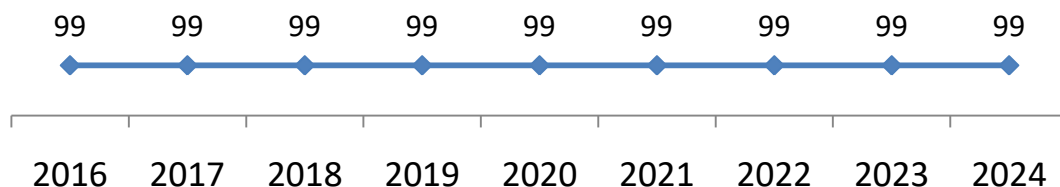


Муниципальная программа «Развитие образования» на 2018-2024 годы

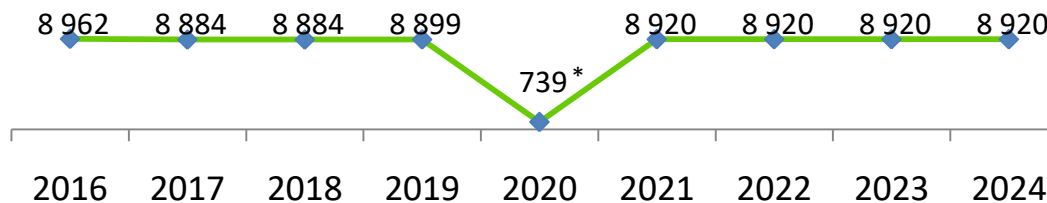
Цель муниципальной программы:

Формирование образовательного пространства города Мурманска, действующего в интересах социально-экономического развития территории и обеспечивающего реализацию государственных гарантий прав различных категорий граждан на общедоступность и равные возможности получения непрерывного образования, создание условий для успешного развития потенциала и интеграции молодежи в экономическую, культурную и общественно-политическую жизнь города Мурманска

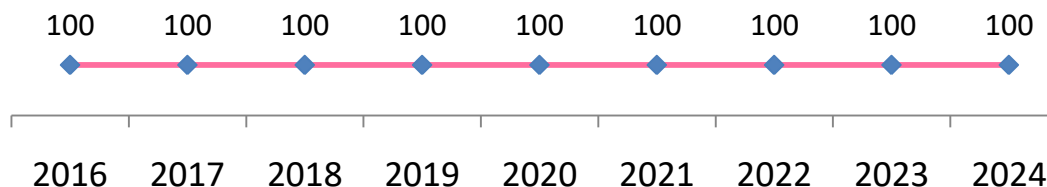
Удельный вес численности обучающихся муниципальных общеобразовательных учреждений, которым предоставлена возможность обучаться в соответствии с основными современными требованиями, в общей численности обучающихся, %



Общее количество отдохнувших и оздоровленных детей и молодежи, чел.



Удельный вес численности населения в возрасте 5-18 лет, охваченного образованием, в общей численности населения в возрасте 5-18 лет, %



С полной редакцией муниципальной программы Вы можете ознакомиться на официальном сайте администрации города Мурманска: http://www.citymurmansk.ru/strukturnye_podr/?itemid=30

*Значение показателя откорректировано в связи с введением ограничительных мероприятий, направленных на обеспечение санитарно-эпидемиологического благополучия населения, и утверждении правил поведения, обязательных для исполнения гражданами и организациями в связи с угрозой распространения на территории Мурманской области новой коронавирусной инфекции (COVID-19)

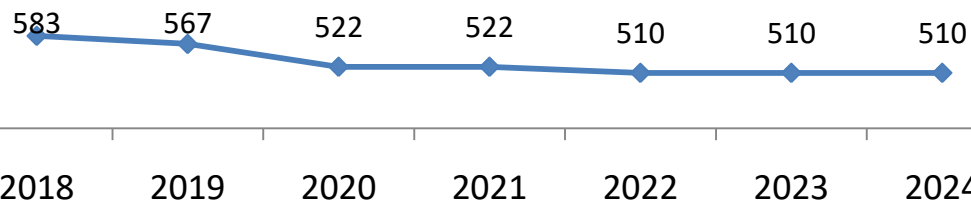


Муниципальная программа «Социальная поддержка» на 2018-2024 годы

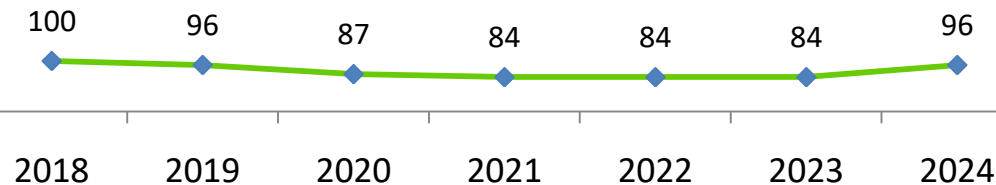
Цель муниципальной программы:

Создание условий для объединения городского общества на основе принципов социальной инклюзии, а также сокращение дифференциации между различными группами населения

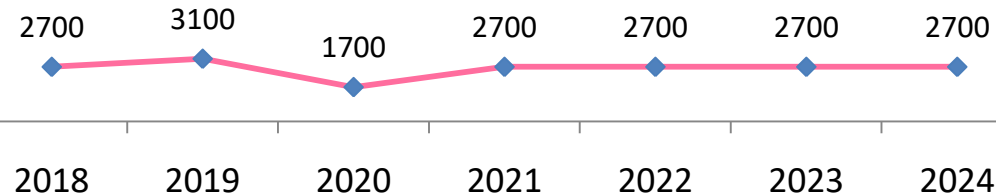
Число детей-сирот и детей, оставшихся без попечения родителей, лиц из их числа, которым предоставлена ежемесячная жилищно-коммунальная выплата, чел.



Количество получателей ежемесячной жилищно-коммунальной выплаты, чел.



Количество граждан, получивших материальную помощь, чел.



С полной редакцией муниципальной программы Вы можете ознакомиться на официальном сайте администрации города Мурманска:
http://www.citymurmansk.ru/strukturnye_podr/?itemid=30

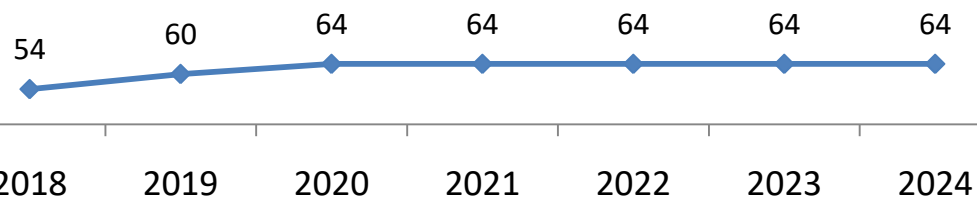


Муниципальная программа «Развитие культуры» на 2018-2024 годы

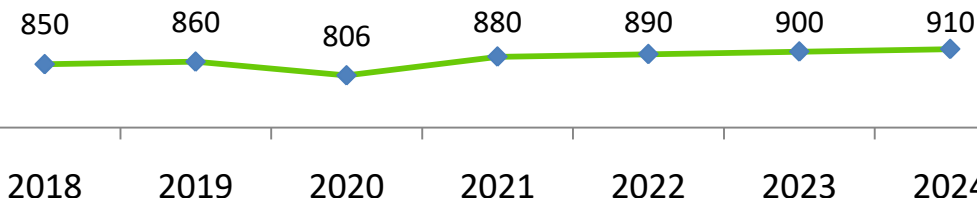
Цель муниципальной программы:

Создание условий для разностороннего развития личности путем повышения конкурентной привлекательности учреждений сферы культуры и искусства

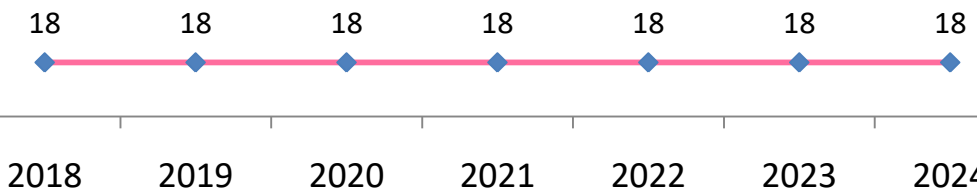
Количество общественных территорий, ед.



Количество проведенных мероприятий культурно-досуговыми учреждениями, ед.



Количество учреждений, оказывающих муниципальные услуги (выполняющих работы) в сфере культуры и искусства, ед.



С полной редакцией муниципальной программы Вы можете ознакомиться на официальном сайте администрации города Мурманска:
http://www.citymurmansk.ru/strukturnye_podr/?itemid=30

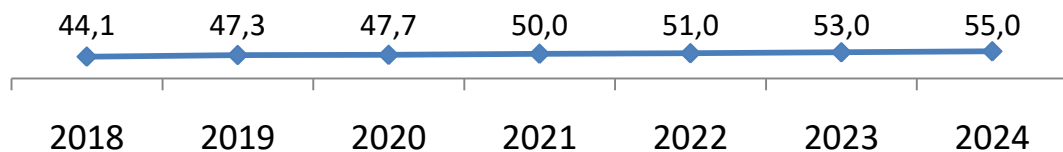


Муниципальная программа «Развитие физической культуры и спорта» на 2018-2024 годы

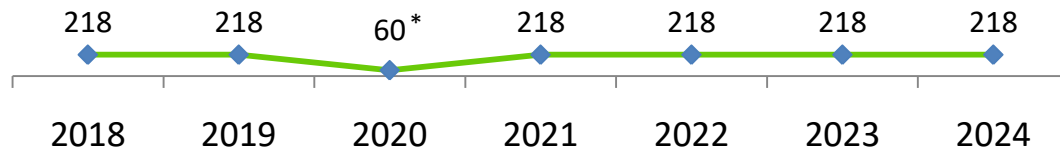
Цель муниципальной программы:

Формирование условий, обеспечивающих увеличение доли жителей, систематически занимающихся физической культурой и спортом, а также способствующих позиционированию города как спортивной столицы Арктического региона

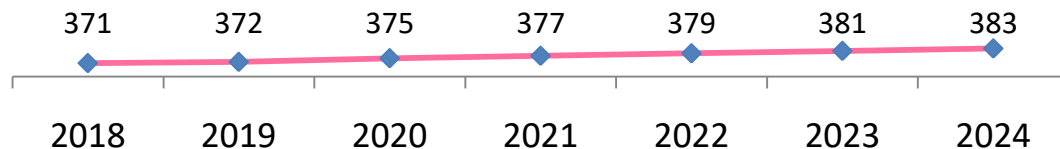
Удельный вес населения города Мурманска, систематически занимающегося физической культурой и спортом, ед.



Количество проведенных физкультурно-спортивных мероприятий, в т.ч. количество участков, ед.



Количество спортивных объектов на территории города Мурманска, ед.



С полной редакцией муниципальной программы Вы можете ознакомиться на официальном сайте администрации города Мурманска: http://www.citymurmansk.ru/strukturnye_podr/?itemid=30

*Значение показателя откорректировано в связи с введением ограничительных мероприятий, направленных на обеспечение санитарно-эпидемиологического благополучия населения, и утверждении правил поведения, обязательных для исполнения гражданами и организациями в связи с угрозой распространения на территории Мурманской области новой коронавирусной инфекции (COVID-19)

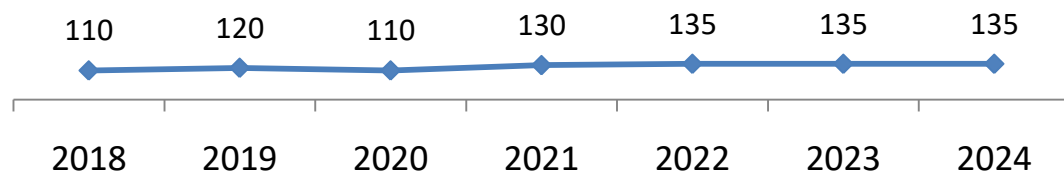


Муниципальная программа «Развитие конкурентоспособной экономики» на 2018-2024 годы

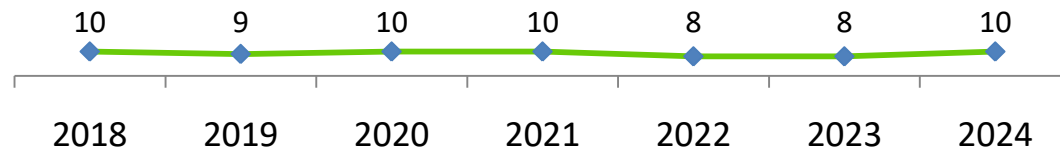
Цель муниципальной программы:

Повышение инвестиционной привлекательности города Мурманска и развитие его как деловой столицы Заполярья

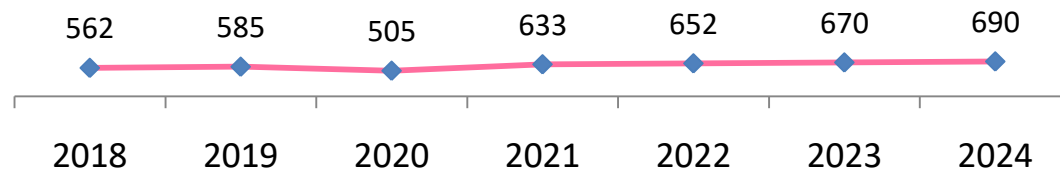
Объем въездного туристского потока, тыс. чел.



Количество мероприятий по повышению инвестиционной привлекательности города Мурманска, ед.



Число субъектов МСП в расчете на 10 тыс. человек населения, ед.



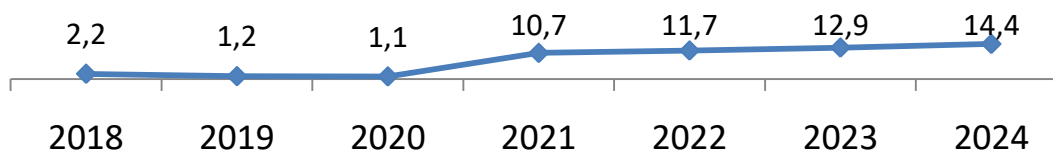


Муниципальная программа «Развитие транспортной системы» на 2018-2024 годы

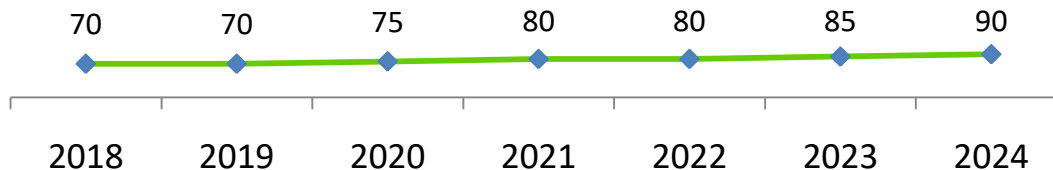
Цель муниципальной программы:

Формирование развитого внутригородского транспортного комплекса, отвечающего современным критериям качества, доступности и безопасности

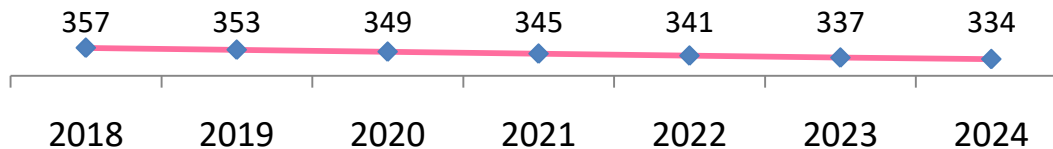
Доля площади отремонтированных дорог общего пользования местного значения с твердым покрытием, в отношении которых проведен ремонт, в общей площади дорог, требующих ремонта на начало года - капитальный ремонт, %



Доля участников мероприятий, направленных на профилактику детского дорожно-транспортного травматизма, от общего числа обучающихся, %



Общее количество дорожно-транспортных происшествий, ед.



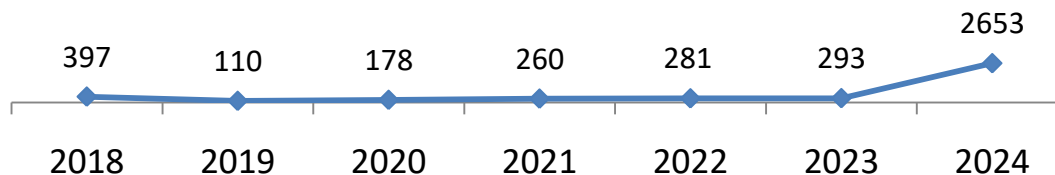


Муниципальная программа «Управление имуществом и жилищная политика» на 2018-2024 годы

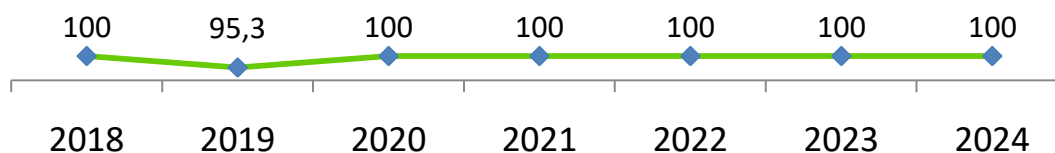
Цель муниципальной программы:

Вовлечение в хозяйственный оборот имущества, создание благоприятных условий для обеспечения населения комфортным жильем

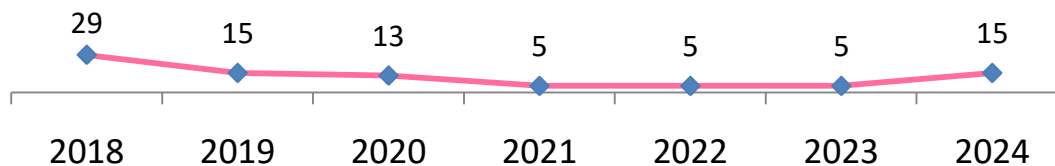
Количество переселенных граждан, проживающих в многоквартирных домах пониженной капитальности, имеющих не все виды благоустройства, чел.



Доля семей, улучшивших свои жилищные условия, в общем количестве семей, получивших свидетельства в текущем году, %



Количество семей малоимущих граждан, состоящих на учете в качестве нуждающихся в жилых помещениях, предоставляемых по договорам социального найма, улучшивших жилищные условия, ед.



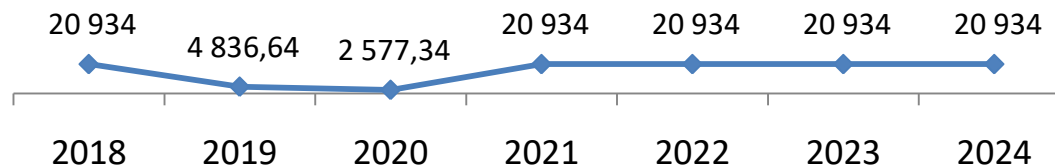


Муниципальная программа «Обеспечение безопасности проживания и охрана окружающей среды» на 2018-2024 годы

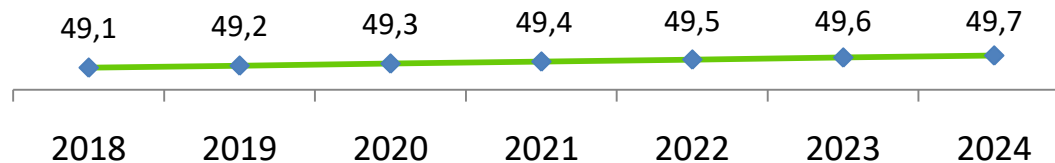
Цель муниципальной программы:

Обеспечение охраны, улучшение качества окружающей среды, снижение преступности и обеспечение безопасной среды проживания

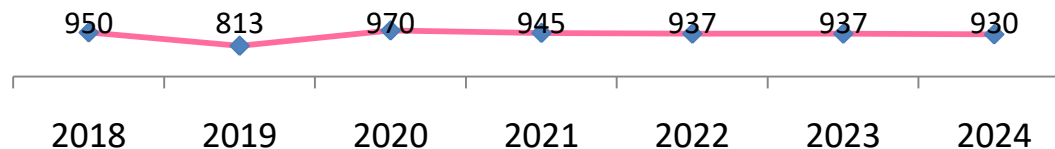
Объем отходов, вывезенных с территории города Мурманска в ходе выполнения программных мероприятий и месячников по санитарной очистке, м3



Раскрываемость уличных преступлений, %



Количество выполненных заявок от граждан, учреждений, предприятий на отлов безнадзорных животных, шт.



С полной редакцией муниципальной программы Вы можете ознакомиться на официальном сайте администрации города Мурманска:
http://www.citymurmansk.ru/strukturnye_podr/?itemid=30

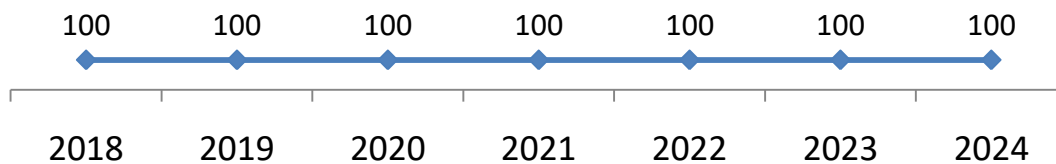


Муниципальная программа «Управление муниципальными финансами» на 2018-2024 годы

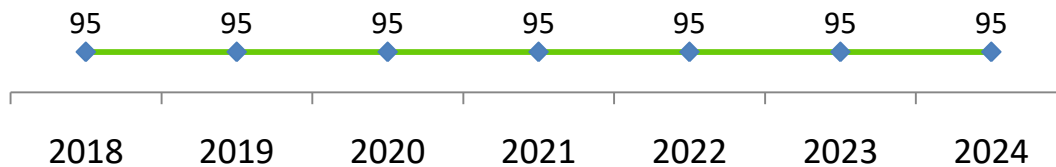
Цель муниципальной программы:

Обеспечение эффективного управления системой муниципальных финансов города Мурманска

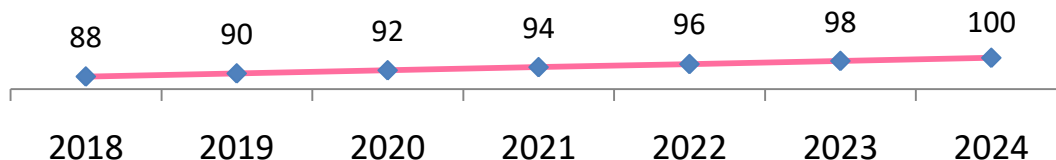
Выполнение бюджета по доходам (без учета межбюджетных трансфертов) (план/факт), %



Выполнение бюджета по расходам (план/факт), %



Уровень информационной обеспеченности и материально-технической оснащённости органов местного самоуправления, %



С полной редакцией муниципальной программы Вы можете ознакомиться на официальном сайте администрации города Мурманска:
http://www.citymurmansk.ru/strukturnye_podr/?itemid=30

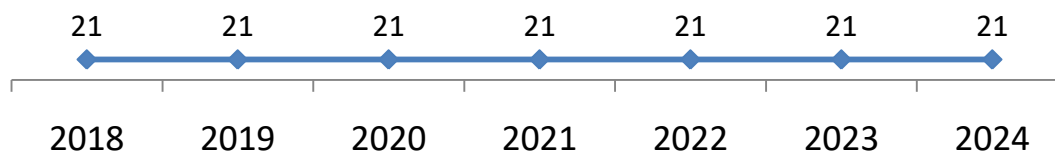


Муниципальная программа «Развитие муниципального самоуправления и гражданского общества» на 2018-2024 годы

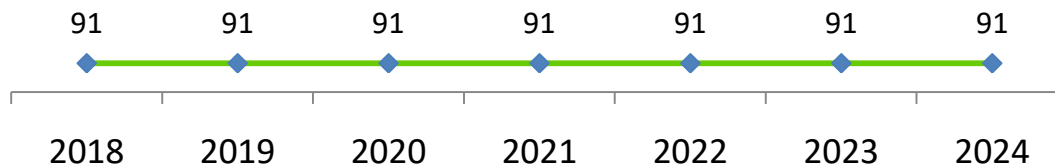
Цель муниципальной программы:

Повышение эффективности муниципального управления на основе системы принятия решений с вовлечением в управление всех заинтересованных участников городского развития

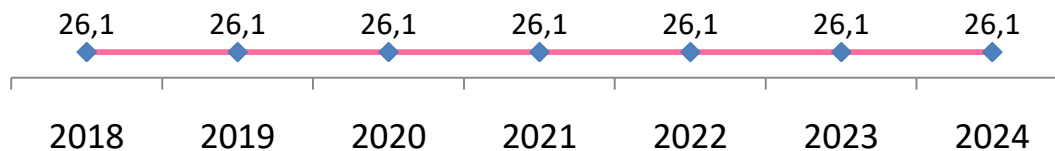
Доля граждан, доверяющих деятельности органов местного самоуправления муниципального образования город Мурманск, %



Доля опубликованной информации о деятельности органов местного самоуправления муниципального образования город Мурманск и социально значимой информации в общем объеме публикаций содержания газеты «Вечерний Мурманск», %



Доля общественных объединений и некоммерческих организаций, вовлеченных в реализацию мероприятий по поддержке общественных и гражданских инициатив, от общего числа общественных организаций, %



С полной редакцией муниципальной программы Вы можете ознакомиться на официальном сайте администрации города Мурманска:

http://www.citymurmansk.ru/strukturnye_podr/?itemid=30



Объекты капитального строительства




Строительство крытого катка с искусственным льдом МАУ ГСЦ «Авангард»

- * Объем финансового обеспечения на 2021 год – 32 504,3 тыс. руб.
- * Общая стоимость работ 32 504,3 тыс. рублей
- * Срок выполнения работ – 2021 год
- * Заказчик - комитет по физической культуре и спорту администрации города Мурманска

Создание дополнительных мест для детей в возрасте от 1,5 до 3 лет в образовательных организациях, осуществляющих образовательную деятельность по образовательным программам дошкольного образования

- * Объем финансового обеспечения на 2021 год – 451 956,0 тыс. руб.
- * Общая стоимость работ 698 946,6 тыс. рублей
- * Срок выполнения работ – 2021-2022 год
- * Заказчик - комитет по образованию администрации города Мурманска



Расширение городского кладбища на 7-8 км автодороги Кола-Мурмаши

- * Объем финансового обеспечения на 2021 год – 40 366,9 тыс. руб.
- * Общая стоимость объекта 386 103,9 тыс. рублей
- * Срок выполнения работ – 2018-2021 год
- * Заказчик - Комитет по развитию городского хозяйства администрации города Мурманска

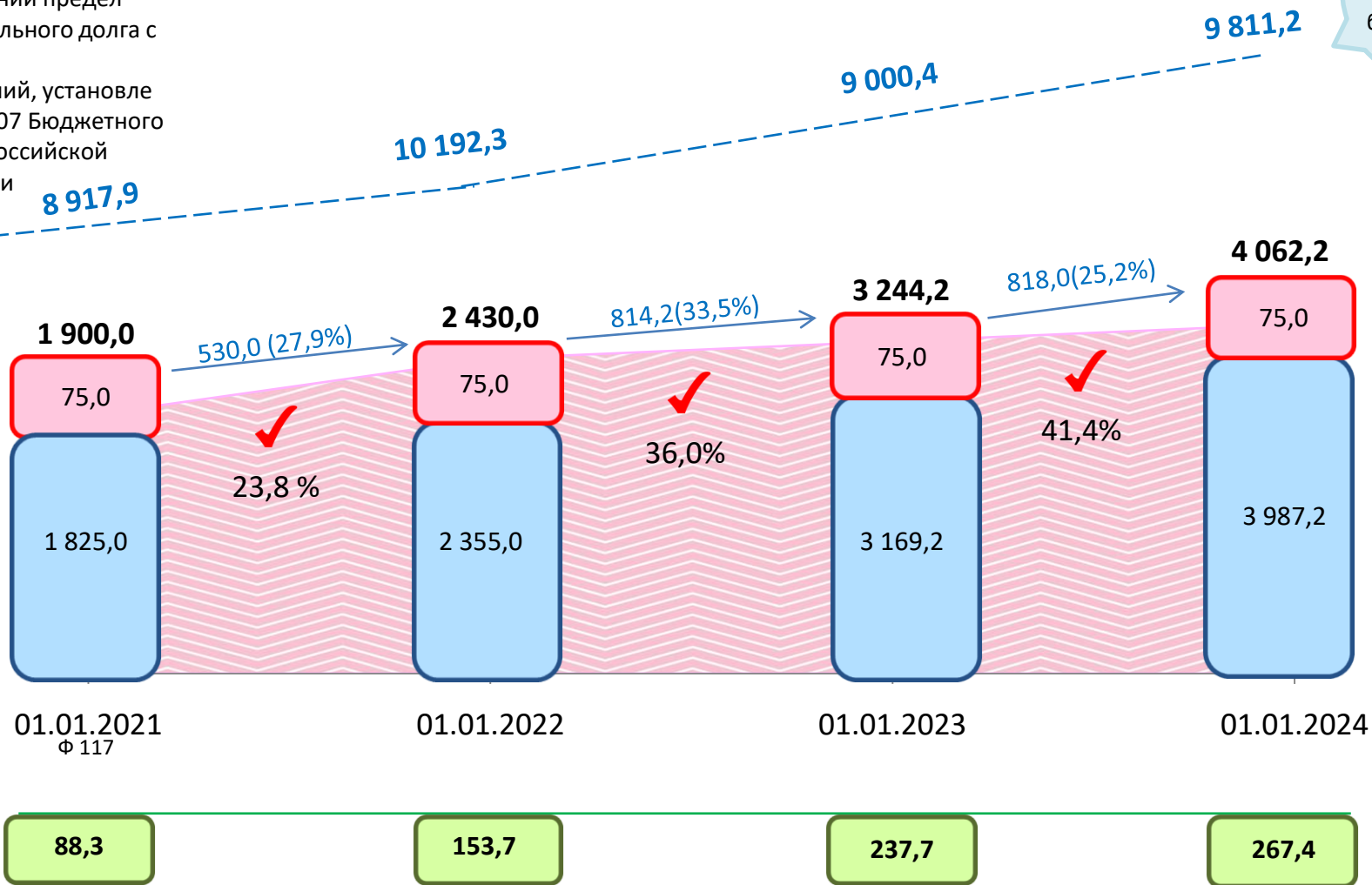


Муниципальный долг

млн.рублей

MAX верхний предел муниципального долга с учетом ограничений, установленных ст. 107 Бюджетного кодекса Российской Федерации

Общий объем доходов без учета безвозмездных поступлений



- Муниципальные гарантии
- Кредиты кредитных организаций
- Расходы на обслуживание муниципального долга
- Долговая нагрузка

Открытые информационные ресурсы



Глава муниципального образования город Мурманск
www.vlast-murmanska.ru



Представительный орган города Мурманска
www.murmansovet.ru



Администрация города Мурманска
www.citymurmansk.ru



Управление финансов администрации города Мурманска
www.citymurmansk.ru/strukturnye_podr/



Электронный портал государственных услуг для физических и юридических лиц
www.gosuslugi.ru



Официальный сайт Российской Федерации для размещения информации о проведении торгов www.torgi.gov.ru



Официальный сайт о размещении информации о государственных (муниципальных) учреждениях
www.bus.gov.ru

Контактная информация:

Управление финансов администрации города Мурманска

адрес: пр. Ленина, 75, г. Мурманск, 183032

тел. 45-56-52, **факс:** 45-82-79

E-mail: ufin@citymurmansk.ru

Официальная группа: <http://vk.com/ufagm>



Спасибо за внимание