



Бюджет города Мурманска для граждан



на 2015 и 2016 годы



СОДЕРЖАНИЕ

Паспорт муниципального образования город Мурманск.....	3
Как гражданин участвует в бюджетном процессе?.....	5
Основные понятия.....	7
Основы бюджетного процесса.....	8
Основные направления бюджетной политики города Мурманска на 2016 год.....	10
О прогнозе социально-экономического развития города Мурманска на 2015 год.....	11
Исполнение бюджета города Мурманска за 2014 год.....	12
Основные параметры бюджета	13
Понятие доходов бюджета.....	14
Муниципальный дорожный фонд.....	21
Структура расходов бюджета	22
Функциональная структура расходов бюджета в 2015 и 2016 годах.....	23
Ведомственная структура расходов бюджета.....	27
Программно-целевой метод планирования, «Программная» структура расходов бюджета	28
Расходы на мероприятия, связанные с подготовкой и проведением празднования 100-летия основания города Мурманска.....	66
Объекты капитального строительства.....	67
Муниципальный долг.....	70
Открытые информационные ресурсы.....	71

Социальные индикаторы

Характеристика населения на 01.01.2015

Всего населения – 305,2 тыс. чел.
Население в трудоспособном возрасте – 188,3 тыс. чел.
Население младше трудоспособного возраста – 48,9 тыс. чел.
Население старше трудоспособного возраста – 68,1 тыс. чел.
Зарегистрированные пенсионеры – 105,2 тыс. чел.
Средний возраст жителя Мурманска – 39,1 лет,
в т.ч. мужчины – 36,4, женщины – 41,4

Демографическая ситуация в 2014 году

Рождаемость – 11,4 детей на 1000 населения,
Смертность – 11,7 человек на 1000 населения,
Миграционная убыль – 9,9 человек на 1000 населения.

Уровень жизни в 2014 году

Обеспеченность населения:

жилиём – 23,5 кв.м. на человека;
детскими садами – 80,7 мест на 100 детей;
муниципальными библиотеками – 104,3%;
Количество молодых и многодетных семей,
улучшивших жилищные условия с использованием
социальной выплаты – 143 семьи.
Доля населения, систематически занимающегося
физической культурой и спортом, – 24%.
Количество массовых физкультурно-спортивных
мероприятий в год – 238 мероприятий.
Численность детей, посетивших летние лагеря,
санатории – 9356 человек.
Численность трудоустроенных несовершеннолетних – 1410 человек.
Уровень безработицы – 0,8% населения трудоспособного возраста.
Среднемесячная номинальная заработная плата – 50,1 тыс. руб.
Средний размер пенсии – 14,9 тыс. руб.
Размер прожиточного минимума – 11,6 тыс. руб.

Труд и занятость

38,3% населения занято в сфере
экономики, в т.ч. 20% – в малом бизнесе;
51,7% населения в трудоспособном возрасте работают
в крупных организациях города:
19,6% – в сфере транспорта и связи;
15,4% – на государственной службе;
12,1% – в сфере здравоохранения и соц. услуг;
11,9% – в сфере образования;
10% – в сфере торговли и услуг;
5,9% – в сфере операций с недвижимым имуществом;
5,7% – в обрабатывающих производствах;
4,3% – финансовая деятельность;
4,3% – электроэнергетика;
3,5% – в рыболовстве, рыбоводстве.

Глава
муниципального
образования



Алексей Борисович
Веллер

Глава
администрации
города Мурманска



Андрей Иванович
Сысоев

Контактная информация

183006, Россия, город Мурманск, пр. Ленина, 75

Приемная главы муниципального образования
город Мурманск: тел.: 8 (8152) 45-64-64
www.vlast-murmanska.ru

Администрация города Мурманска

Приемная главы администрации города
Мурманска: тел.: 8 (8152) 45-55-72
citymurmansk@citymurmansk.ru
www.citymurmansk.ru

Комитет по экономическому развитию:
тел.: 8 (8152) 45-02-69
ekonomika@citymurmansk.ru

Инвестиционный портал
города Мурманска
www.invest.murman.ru

Туристический портал
города Мурманска
www.tour.murman.ru

Портал информационной поддержки
малого и среднего предпринимательства
в городе Мурманске
www.mp.murman.ru



Паспорт муниципального образования город Мурманск



Дата основания – 4 октября 1916 года.
Первоначальное название (до 1917 г.) – Романов-на-Мурмане.

Почетное звание – «Город-Герой».

Награды:

орден Трудового Красного Знамени,
орден Отечественной войны I степени,
орден Ленина, медаль «Золотая Звезда».
«Меч победы» к 70-летию Победы
в Великой Отечественной войне.

Территория – 16,8 тысяч га

Расстояние до Москвы – 1967 км,
Санкт-Петербурга – 1448 км,
границы с Норвегией – 200 км,
границы с Финляндией (Лотта) – 231 км,
выхода в Баренцево море – 50 км.

Население на 01.01.2015 – 305,2 тыс. чел.

Интернет-адрес: www.murmansk.pf

Географическое и геополитическое положение



Мурманск – самый большой город
мира за Полярным кругом, является
крупным морским транспортным
узлом и рыбопромышленным центром
России, занимающим ведущие позиции
в экономике региона, оставаясь его
финансовым, деловым и культурным
центром.

Главные конкурентные преимущества:

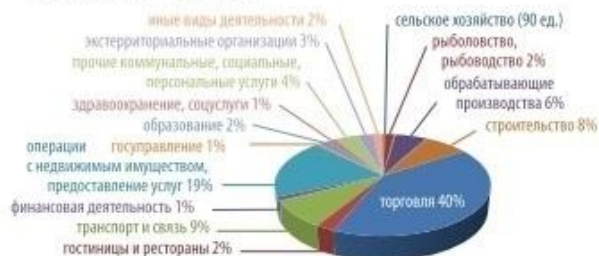
- глубоководный незамерзающий порт с выходом в Мировой океан на международные морские пути с возможностью круглогодичной навигации;
- центр рыбной промышленности, перспективы освоения нефтегазовых ресурсов;
- близость к развитым странам Запада;
- участник Баренцева Евро-Арктического региона.

Финансовая обеспеченность

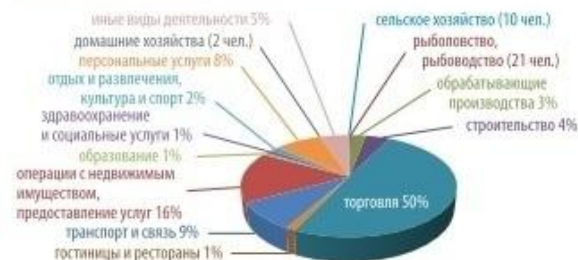
	2013 г.	2014 г.
Доходы бюджета на душу населения	30,79 тыс. руб.	32,65 тыс. руб.
Расходы бюджета на душу населения	31,86 тыс. руб.	34,36 тыс. руб.

Структура экономики

Количество зарегистрированных хозяйствующих субъектов на 01.01.2015 - 22800 ед.



Численность зарегистрированных индивидуальных предпринимателей на 01.01.2015 - 7510 чел.



- единственный в России атомный ледокольный флот
- мощный транспортный морской флот
- Северный морской путь
- автомобильное и железнодорожное сообщение
- международное воздушное сообщение

Переработка грузов:

ОАО «Мурманский морской рыбный порт»
(перевалка нефтяных грузов, рыбопродукции),
ПАО «Мурманский морской торговый порт»
(угольные, контейнерные сухогрузы).

Перевозка грузов:

ОАО «Мурманское морское пароходство»
(северный завоз в районы Крайнего Севера, наливные грузы),
Мурманский транспортный филиал
ОАО «ГМК «Норильский никель».

Пассажиropеревозки:

Мурманское отделение ОЖД,
ОАО «Электротранспорт»,
ОАО «Мурманское морское пароходство».



Инвестиционные возможности

Объем инвестиций за счет всех источников финансирования в 2014 году – 27344,2 млн. рублей (89,6 тыс. рублей на 1 жителя), из них 17,1% приходится на организации рыболовства, 36,4% – транспорта и связи.

Приоритетные земельные участки под строительство

Октябрьский административный округ:

район «Жилстрой» – площадь земельного участка 39,7 га;
ул. Книповича – площадь земельного участка 0,33 га

Первомайский административный округ:

Территория между ул. Бондарной, им.Баумана, Первомайской и пр. Кольским – площадь земельного участка 15 га;
ул. Достоевского – площадь земельного участка 5 га;
проспект Кольский – площадь земельного участка 0,15 га;
Лыжный проезд – площадь земельного участка 0,7 га;

Туристический потенциал

Культурно-познавательный туризм

3 театра: Мурманский областной драматический театр, Драматический театр Северного Флота, Мурманский областной театр кукол

6 кинотеатров: «Мурманск», «Кронверк Синема «Форум», «Е-Синема «Одиссея-2010», «Синема 51», «Мираж», «Аврора»

Галереи: «Пространство»,

МБУК «Выставочный зал г. Мурманска»

Музеи: Мурманский областной художественный музей, Мурманский областной краеведческий музей, Военно-морской музей Северного флота,

Концертные залы: Мурманская областная филармония, ДК им. Кирова, Детская театральная школа.

Арктический выставочный центр «Атомный ледокол «Ленин», «Мурманский океанариум»

Деловой туризм

Объекты:

Гостинично-деловые центры: «Арктика», «Park Inn by Radisson «Полярные Зори», «Меридиан», «Моряк»

Отели: Azimut Отель Мурманск, «69 Параллель», «Арктик – Сервис», «Отель Губернский», «Фьорд», «Север», Санаторий «Тамара»

Выставочный павильон «МурманЭКСПО»

Мероприятия:

«Мурманская международная деловая неделя», «Море.Ресурсы.Технологии», «Кольский Партнериат»

Спортивный туризм

Объекты:

Спортивный комплекс «Долина Уота», «Авангард», Ледовый дворец спорта, легкоатлетический манеж, 2 стадиона, 3 трассы горнолыжного спорта, 2 боулинг-центра, крытый скейтпарк «Максимум»

Мероприятия:

«Праздник Севера», «Мурманская миля», «Арктик-трофи», зимнее плавание, морская рыбалка, дайвинг в Кольском заливе и Баренцевом море, круизы на Северный полюс



Как гражданин участвует в бюджетном процессе?

Помогает формировать доходную часть бюджета

ГРАЖДАНИН
как налогоплательщик



ГРАЖДАНИН
как получатель социальных гарантий

Получает социальные гарантии – расходная часть бюджета (образование, ЖКХ, культура, физическая культура и спорт, социальные льготы и другие направления социальных гарантий населению)



Какие возможности влияния гражданина на состав бюджета города Мурманска?



1. Публичные слушания по проекту бюджета города Мурманска

2. Публичные слушания по отчету об исполнении бюджета города Мурманска



3. Публичные обсуждения муниципальных программ города Мурманска в сети Интернет



4. Обращения граждан



Основные понятия

Бюджет – это план доходов и расходов на определенный период

Доходы бюджета – это поступающие в бюджет денежные средства



Расходы бюджета – это выплачиваемые из бюджета денежные средства

ДЕФИЦИТ
Расходы > Доходы

При превышении расходов над доходами принимается решение об источниках покрытия дефицита, например использовать имеющиеся накопления, остатки или взять в долг

ПРОФИЦИТ
Доходы > Расходы

При превышении доходов над расходами принимается решение как их использовать, например, накапливать резервы или погашать долг



Основы бюджетного процесса

Этапы бюджетного процесса города Мурманска

Составление проекта бюджета города Мурманска



Рассмотрение и утверждение бюджета города Мурманска



Исполнение бюджета города Мурманска



Контроль за исполнением бюджета города Мурманска



Утверждение бюджетной отчетности



Участники бюджетного процесса города Мурманска

Глава муниципального образования города Мурманска

Совет депутатов города Мурманска

Администрация города Мурманска

Контрольно-счетная палата города Мурманска

Управление финансов администрации города Мурманска

Главные администраторы (администраторы) источников финансирования дефицита бюджета города Мурманска

Главные администраторы (администраторы) доходов бюджета города Мурманска

Главные распорядители средств бюджета города Мурманска

Получатели средств бюджета города Мурманска



Основные направления бюджетной политики города Мурманска на 2016 год

Сохранение социальной и экономической стабильности в городе Мурманске

Исполнение принятых обязательств, оптимизация неэффективных расходов бюджета

Создание условий для повышения качества оказания муниципальных услуг и работ

Реализация политики, направленной на прозрачность и открытость бюджетного процесса

Обеспечение сбалансированности и финансовой устойчивости бюджета к возможным негативным последствиям



О прогнозе социально-экономического развития города Мурманска на 2014, 2015 и 2016 годы




Показатели	2014	2015	2016	
			1-й вар.	2-й вар.
1. Демографические показатели				
Среднегодовая численность населения, тыс. человек	297,7	304,3	302,0	302,1
- в % к предыдущему году	99,0	102,2	99,3	99,3
Общий коэффициент рождаемости, человек на 1000 населения	11,4	11,9	11,8	11,8
Общий коэффициент смертности, человек на 1000 населения	11,7	12,0	11,9	11,9
2. Труд и занятость				
Численность населения в трудоспособном возрасте, тыс. человек	185,7	182,5	179,5	179,8
Уровень безработицы (к трудоспособному населению)	0,8	0,8	0,8	0,8
Среднесписочная численность работников организаций	98,3	96,7	95,3	94,7

1-й вариант – реалистичный

2-й вариант – умеренно-оптимистичный

Исполнение бюджета города Мурманска за 2014 год

тыс.руб.

 Показатель	Уточненный план	Исполнено	Исполнение к уточненному плану	
			% исполнения	Отклонение (+; -)
 Доходы	9 812 825,6	9 723 326,0	99,1	-89 499,6
 Расходы	10 357 413,0	10 232 324,9	98,8	-125 904,4
Дефицит (-)	-544,6	-509,0	X	-35,6

Основные параметры бюджета города Мурманска на 2015 и 2016 годы

тыс.руб.

Показатель	2015	2016
Доходы	11 003 271,0	10 523 577,6
Расходы	11 445 039,8	10 932 307,9
Дефицит (-)	-441 768,9	- 408 730,3



Понятие доходов бюджета

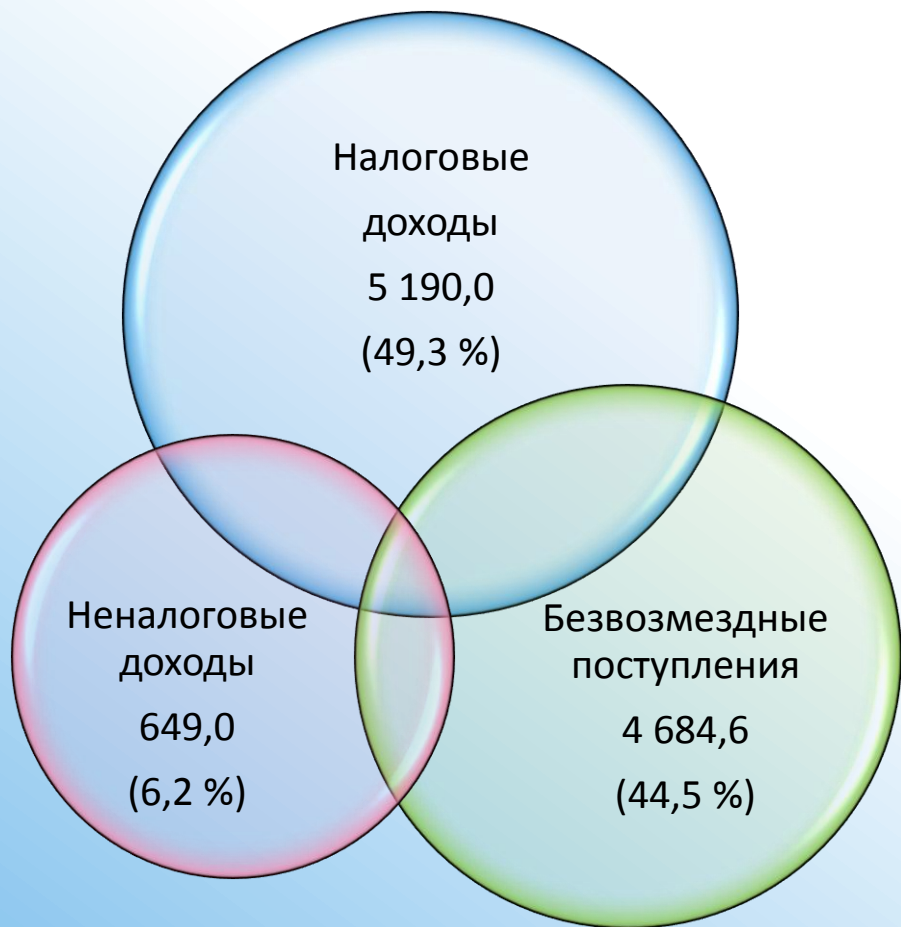
Доходы бюджета
безвозмездные и безвозвратные
поступления денежных средств

Налоговые доходы
поступления в бюджет от
уплаты налогов,
установленных Налоговым
кодексом Российской
Федерации

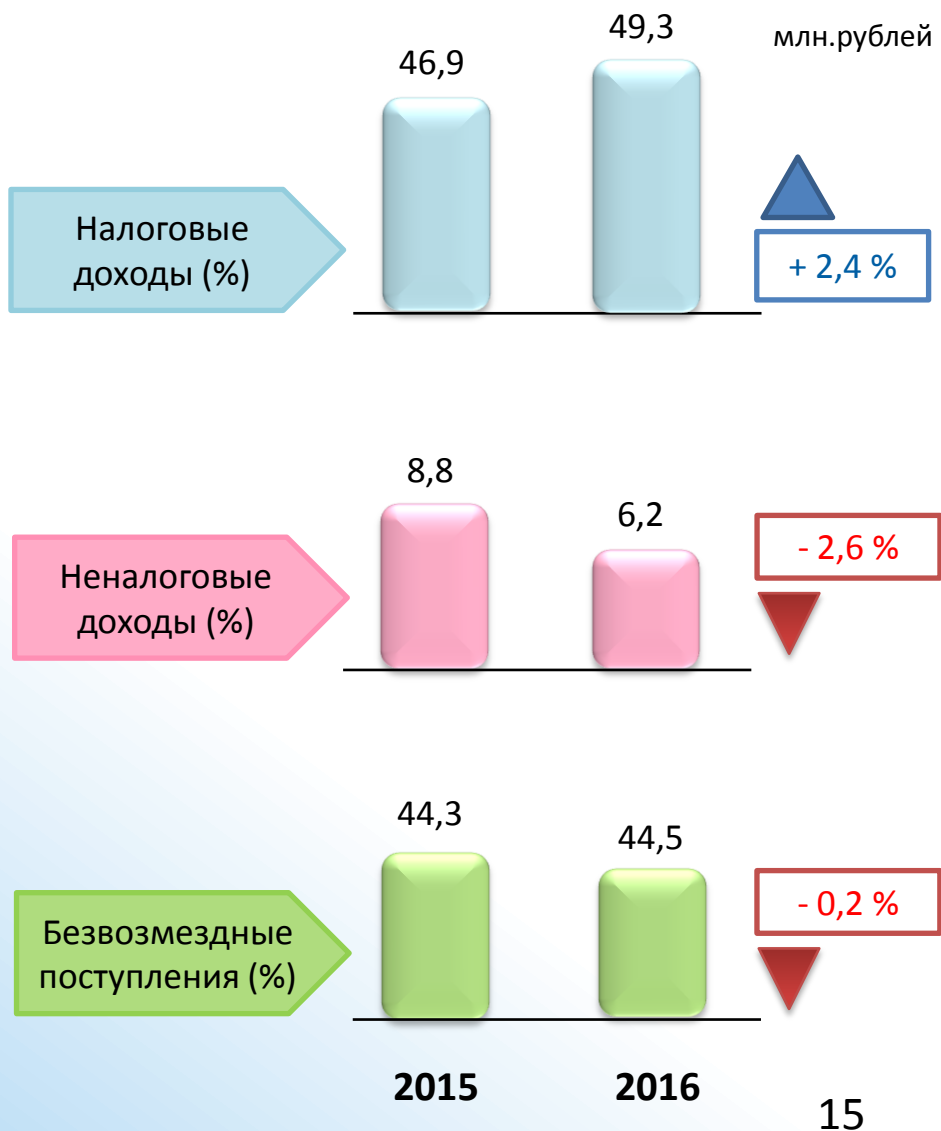
Неналоговые доходы
платежи от предоставления
государством в пользование
имущества и природных
ресурсов, от различного вида
услуг, а также платежи в виде
штрафов или иных санкций за
нарушение законодательства

Безвозмездные поступления
финансовая помощь из
бюджетов других уровней
(межбюджетные
трансферты), от физических и
юридических лиц

Структура доходов бюджета



**ВСЕГО ДОХОДОВ
НА 2016 ГОД
10 523,6**



Какие налоги уплачивают в бюджет жители города?

Налог на доходы физических лиц

Основная ставка налога 13%

В отдельных случаях:

9% - в отношении доходов от долевого участия в деятельности организации, полученных в виде дивидендов;

30% - в отношении доходов, получаемых физическими лицами – иностранными гражданами;

35% - в отношении стоимости выигрышей и призов

Налоговые вычеты предоставляются физическим лицам в соответствии главой 23 Налогового кодекса Российской Федерации

Зачисляется по нормативу

30 % - в местный бюджет;

70 % - в областной бюджет

Транспортный налог

Налоговые ставки установлены в зависимости от мощности двигателя тяги реактивного двигателя или валовой вместимости транспортного средства в расчете на одну лошадиную силу мощности двигателя транспортного средства, один килограмм силы тяги реактивного двигателя, одну регистровую тонну транспортного средства или единицу транспортного средства от 10 до 1000 руб. (ст.5);

Налоговые льготы ст.6

Закона Мурманской области от 18.11.2002 № 368-01-ЗМО «О транспортном налоге»

Зачисляется по нормативу 100%

- в областной бюджет

Налог на имущество физических лиц

Ставка налога в зависимости от вида объекта налогообложения и суммарной инвентаризационной стоимости объектов:

- до 300 тыс.руб. – 0,1%;

- свыше 300 до 500 тыс. руб. – 0,3%;

- свыше 500 тыс. руб. – 1,0% (0,45% для жилого помещения)

Освобождены от уплаты:

- 1) Герои Советского Союза и Герои Российской Федерации, а также лица, награжденные орденом Славы трех степеней;
- 2) инвалиды I и II групп инвалидности, инвалиды с детства;
- 3) участники гражданской войны и Великой Отечественной войны, других боевых операций по защите СССР, а также ветераны боевых действий;
- 4) «Чернобыльцы», «Афганцы»;
- 5) пенсионеры;
- 6) другие категории физических лиц, в соответствии со ст.407 Налогового кодекса Российской Федерации;
- 7) дети-сироты, находящиеся на полном государственном обеспечении в организациях для детей-сирот и детей, оставшихся без попечения родителей;
- 8) собственники помещений многоквартирных домов, признанных в установленном порядке аварийными и подлежащими сносу или реконструкции;
- 9) собственники жилого помещения, являющиеся членами многодетной малоимущей семьи.

Зачисляется по нормативу

100 % - в местный бюджет

Земельный налог

Ставка налога 0,3 %

от кадастровой стоимости участка в отношении земельных участков, занятых жилищным фондом - домами индивидуальной жилой застройки

Освобождены от уплаты в полном объеме:

- 1) физические лица, относящиеся к коренным малочисленным народам Севера;
- 2) Ветераны и инвалиды Великой Отечественной войны.

Налоговая база уменьшается на не облагаемую налогом сумму в размере 10 000 рублей на одного налогоплательщика в отношении земельного участка, находящегося в собственности, постоянном (бессрочном) пользовании или пожизненном наследуемом владении:

- 1) Героев Советского Союза, Героев Российской Федерации, полных кавалеров ордена Славы;
- 2) инвалидов I и II групп инвалидности;
- 3) инвалидов с детства;
- 4) ветеранов и инвалидов боевых действий;
- 5) другие категории физических лиц, в соответствии со ст.391 Налогового кодекса Российской Федерации

Зачисляется по нормативу

100 % - в местный бюджет



Налоговые доходы

млн.рублей

**Всего налоговые
доходы на 2016 год –
5 190,0**

60,6 %

Налог на доходы
физических лиц

32,9 %

Налоги на
совокупный доход


4,5 %

Налоги на
имущество

2,0 %

Прочие налоговые доходы
(акцизы, госпошлина)

ДИ
НА
МИ
КА
ПО
СТ
У
ПЛ
ЕН
И
Й





Неналоговые доходы

Всего неналоговые
доходы на 2016 год –
649,0

млн.рублей

74,1 %

Доходы от использования
имущества

11,3 %

Доходы от продажи
материальных и
нематериальных активов

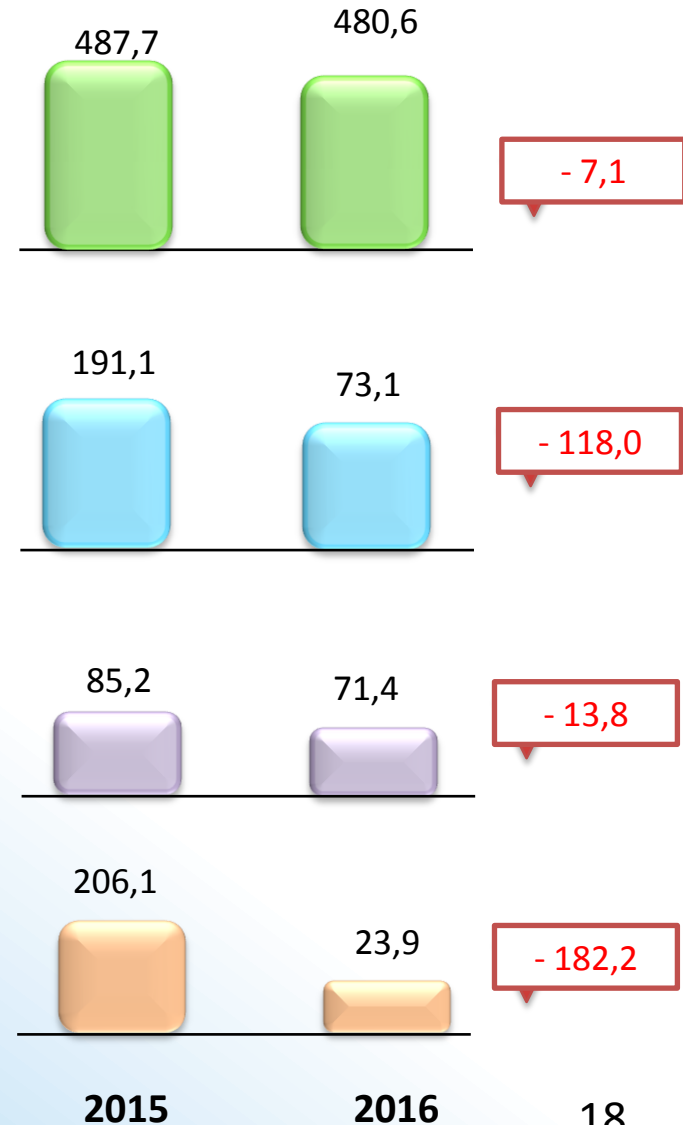
11,0 %

Штрафы, санкции,
возмещение ущерба

3,6 %

Плата за негативное воздействие
на окружающую среду, прочие
доходы от оказания платных услуг
и компенсации затрат государства,
прочие неналоговые доходы

ДИ
НА
МИ
КА
ПО
СТ
У
П
ЛЕ
НИ
Й



2015

2016



Межбюджетные трансферты и их структура

Межбюджетные трансферты (безвозмездные поступления) - это средства одного бюджета бюджетной системы РФ, перечисляемые другому бюджету бюджетной системы РФ



ДОТАЦИИ

предоставляются на безвозмездной и безвозвратной основе без установления направлений и условий их использования

СУБСИДИИ

предоставляются в целях софинансирования расходных обязательств, при выполнении полномочий органов местного самоуправления по вопросам местного значения

СУБВЕНЦИИ

предоставляются в целях финансового обеспечения расходных обязательств, возникающих при выполнении госполномочий Российской Федерации, субъектов Российской Федерации, переданных для осуществления органам местного самоуправления

ИНЫЕ МЕЖБЮДЖЕТНЫЕ ТРАНСФЕРТЫ

предоставляются в случаях и порядке, предусмотренных законами субъектов Российской Федерации



Безвозмездные поступления

Всего безвозмездные
поступления на 2016 год –
4 684,6

млн.рублей

88,4 %

Субвенции

8,3 %

Субсидии


3,2 %

Дотации

0,01 %

Иные межбюджетные
трансферты

ДИ
НА
МИ
КА
ПО
СТ
У
П
Л
Е
НИ
Й



Муниципальный дорожный фонд

млн.рублей

Муниципальный дорожный фонд на 2016 год - **230,8**


Источники формирования муниципального дорожного фонда

Штрафы, санкции,
возмещение ущерба
9,6

Акцизы на
нефтепродукты
21,1

Государственная
пошлина
85,8

Субсидия на
реализацию
полномочий
административного
центра области
114,3



Бюджетные ассигнования
муниципального
дорожного фонда

Капитальный ремонт и ремонт
автомобильных дорог общего
пользования местного значения,
в том числе дорожных
сооружений на них
163,3



Капитальный ремонт и ремонт
дворовых территорий
многоквартирных домов, проездов
к дворовым территориям
многоквартирных домов
16,5



Содержание автомобильных дорог
общего пользования местного
значения в том числе дорожных
сооружений на них
32,2



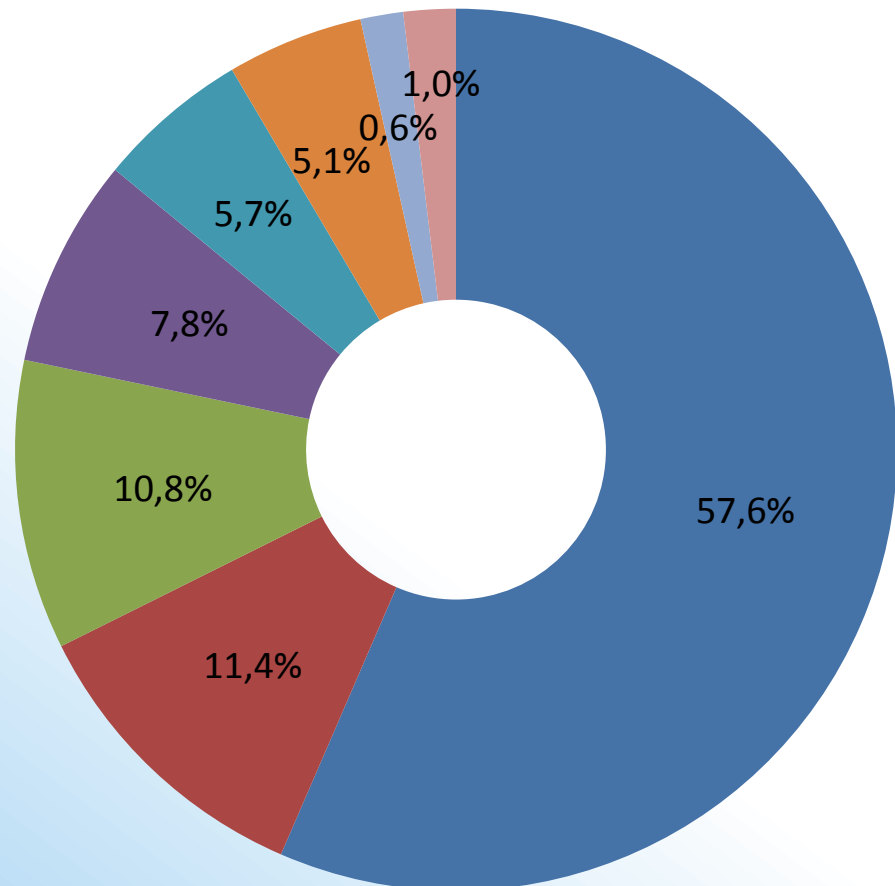
Обустройство автомобильных
дорог общего пользования
местного значения в целях
безопасности дорожного движения
18,8





Структура расходов бюджета города Мурманска в 2016 году

- Образование
- Общегосударственные вопросы, обслуживание муниципального долга
- Национальная экономика; Охрана окружающей среды; Национальная безопасность и правоохранительная деятельность
- Жилищно-коммунальное хозяйство
- Социальная политика
- Культура, СМИ
- Здравоохранение
- Физкультура и спорт





Функциональная структура расходов бюджета в 2015 и 2016 годах

тыс.руб.

	Наименование	2015 год	2016 год
	Общегосударственные вопросы	882 548,7	1 051 272,5
	Функционирование высшего должностного лица субъекта Российской Федерации и муниципального образования	2 717,0	2 612,5
	Функционирование законодательных (представительных) органов государственной власти и представительных органов муниципальных образований	26 930,7	29 942,3
	Функционирование Правительства Российской Федерации, высших исполнительных органов государственной власти субъектов Российской Федерации, местных администраций	531 623,0	461 487,7
	Судебная система	0,0	304,9
	Обеспечение деятельности финансовых, налоговых и таможенных органов и органов финансового (финансово-бюджетного) надзора	23 388,2	19 753,7
	Обеспечение проведения выборов и референдумов	3 588,4	0,0
	Резервные фонды	0,0	20 000,0
	Другие общегосударственные вопросы	294 301,4	517 171,4
	Национальная безопасность и правоохранительная деятельность	62 440,8	62 085,8
	Органы юстиции	9 955,0	9 119,6
	Защита населения и территории от чрезвычайных ситуаций природного и техногенного характера, гражданская оборона	33 769,8	34 559,2
	Другие вопросы в области национальной безопасности и правоохранительной деятельности	18 716,0	18 407,0

Функциональная структура расходов бюджета в 2015 и 2016 годах

	Наименование	2015 год	2016 год
	Национальная экономика	1 360 703,2	1 103 602,2
	Сельское хозяйство и рыболовство	8 691,9	9 156,5
	Транспорт	175 029,0	75 765,0
	Дорожное хозяйство (дорожные фонды)	829 180,1	868 218,1
	Связь и информатика	11,4	11,4
	Другие вопросы в области национальной экономики	347 790,8	150 451,2
	Жилищно-коммунальное хозяйство	1 161 825,5	855 577,8
	Жилищное хозяйство	778 819,7	500 910,2
	Коммунальное хозяйство	44 554,8	37 363,3
	Благоустройство	285 463,9	262 268,7
	Другие вопросы в области жилищно-коммунального хозяйства	52 987,1	55 035,6
	Охрана окружающей среды	16 257,0	18 446,2
	Другие вопросы в области охраны окружающей среды	16 257,0	18 446,2

Функциональная структура расходов бюджета в 2015 и 2016 годах


	Наименование	2015 год	2016 год
	Образование	6 100 171,7	6 300 085,5
	Дошкольное образование	2 363 192,5	2 404 671,8
	Общее образование	3 037 629,2	3 156 653,7
	Молодежная политика и оздоровление детей	86 457,5	89 492,6
	Другие вопросы в области образования	612 892,5	649 267,4
	Культура, кинематография	680 506,4	500 199,1
	Культура	400 817,6	415 550,9
	Другие вопросы в области культуры, кинематографии	279 688,8	84 648,2
	Здравоохранение	253 078,4	65 160,0
	Стационарная медицинская помощь	106 522,3	28 924,2
	Амбулаторная помощь	57 380,8	30 693,6
	Медицинская помощь в дневных стационарах всех типов	196,8	215,7
	Скорая медицинская помощь	24 109,4	4 903,4
	Другие вопросы в области здравоохранения	64 869,2	423,1

Функциональная структура расходов бюджета в 2015 и 2016 годах

	Наименование	2015 год	2016 год
	Социальная политика	599 931,4	622 153,4
	Пенсионное обеспечение	2 390,0	23 400,0
	Социальное обеспечение населения	185 453,2	102 019,3
	Охрана семьи и детства	412 088,2	496 734,1
	Физическая культура и спорт	95 161,9	104 112,4
	Физическая культура	30 195,3	45 331,7
	Массовый спорт	26 821,8	29 479,2
	Другие вопросы в области физической культуры и спорта	38 144,8	29 301,5
	Средства массовой информации	56 214,9	57 613,0
	Периодическая печать и издательства	56 214,9	57 613,0
	Обслуживание государственного и муниципального долга	176 200,0	192 000,0
	Обслуживание государственного внутреннего и муниципального долга	176 200,0	192 000,0



Ведомственная структура расходов бюджета города Мурманска



2015

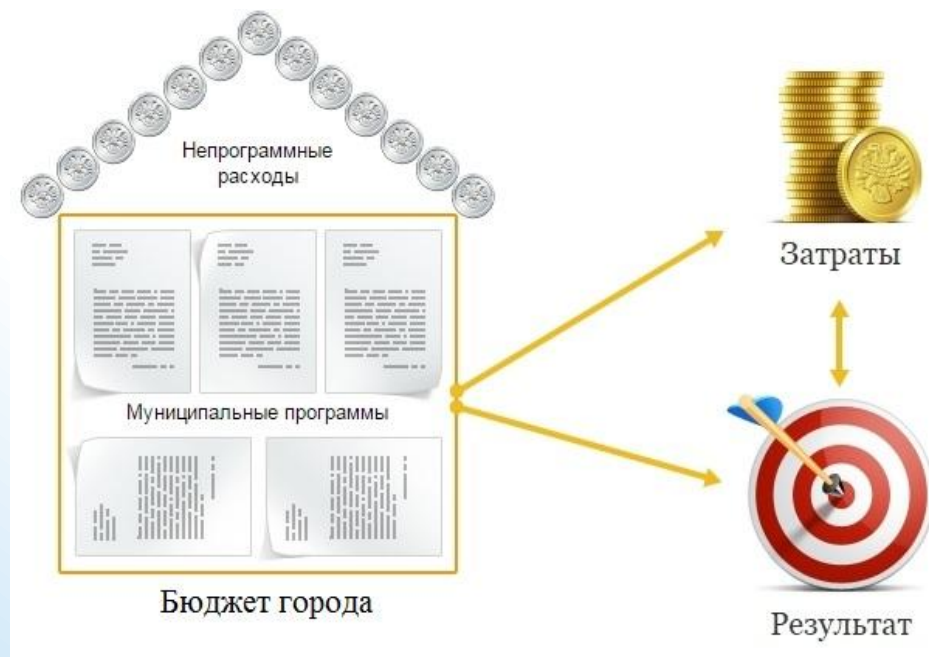
2016



Программно-целевой метод планирования бюджета города Мурманска

Программно-целевой метод планирования расходов способствует соблюдению единого подхода к рациональному использованию средств для решения наиболее острых проблем муниципального образования.

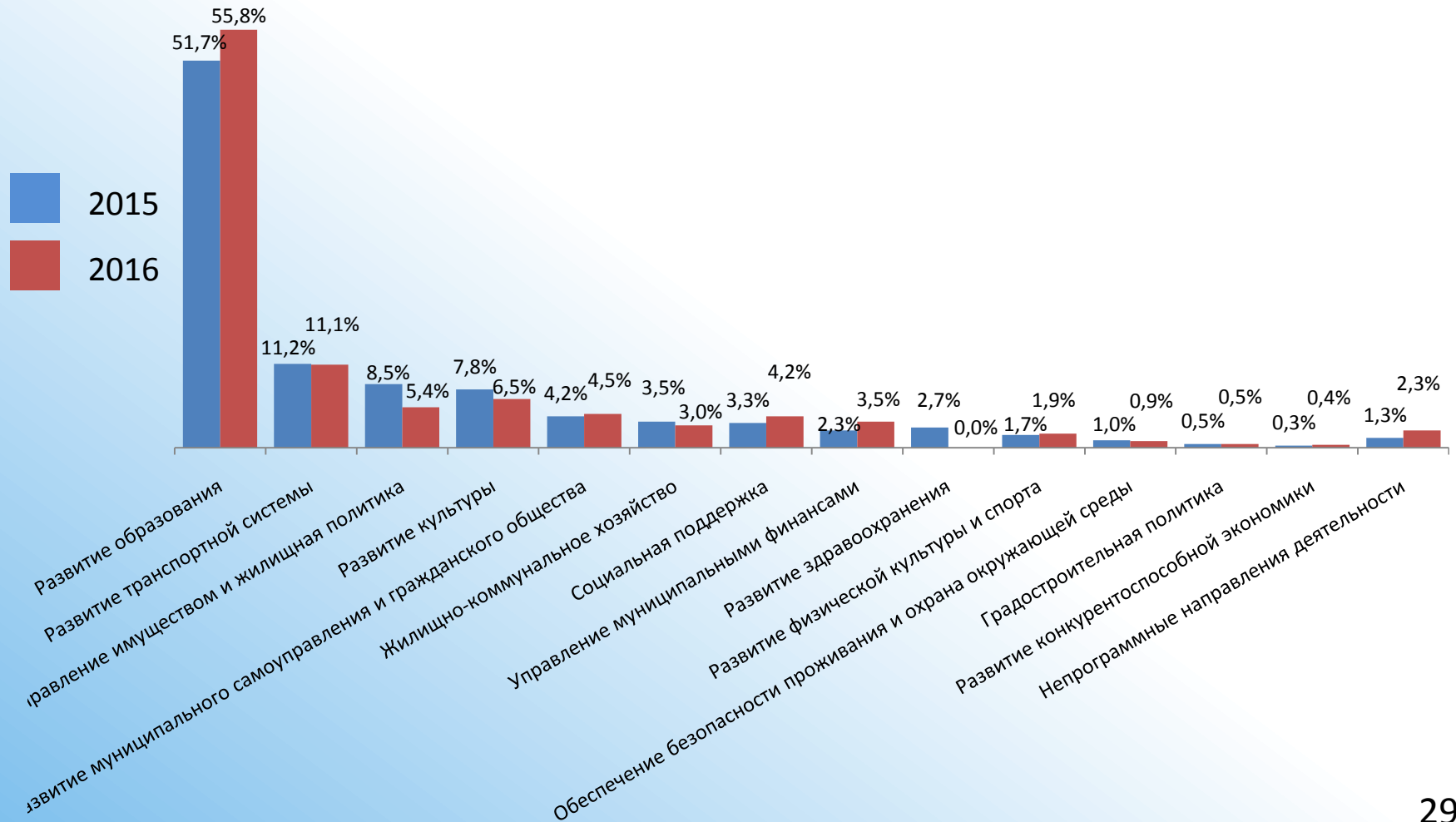
Муниципальные программы являются основным инструментом планирования бюджета. Подобно тому, как дом строится из кирпичей, бюджет складывается из программ. Муниципальные программы содержат набор разделов, включая цели и задачи, ожидаемые от реализации результаты, заказчика программы, исполнителей, мероприятия, меры реализации и объемы финансирования в целом и по годам.



Благодаря муниципальным программам каждый бюджетный рубль нацелен на конечный результат!



«Программная» структура расходов бюджета города Мурманска в 2015 и 2016 годах





Перечень муниципальных программ города Мурманска в 2015 и 2016 годах

тыс. руб.

№	Наименование муниципальной программы	2015	2016
1.	«Развитие образования»	5 913 501,1	6 106 226,6
2.	«Развитие здравоохранения»	308 113,9	68 001,9
3.	«Социальная поддержка»	376 262,2	458 198,6
4.	«Развитие культуры»	891 977,7	731 104,7
5.	«Развитие физической культуры и спорта»	197 812,6	209 845,6
6.	«Развитие конкурентоспособной экономики»	35 121,8	40 640,5
7.	«Развитие транспортной системы»	1 284 322,2	1 209 514,5
8.	«Управление имуществом и жилищная политика»	974 815,2	573 534,2
9.	«Градостроительная политика»	63 155,5	57 130,8



Перечень муниципальных программ города Мурманска в 2015 и 2016 годах

тыс. руб.

№	Наименование муниципальной программы	2015	2016
10.	«Жилищно-коммунальное хозяйство»	399 391,5	327 147,4
11.	«Обеспечение безопасности проживания и охрана окружающей среды»	116 803,4	96 757,9
12.	«Управление муниципальными финансами»	257 883,4	381 569,6
13.	«Развитие муниципального самоуправления и гражданского общества»	481 938,3	487 798,0
	Итого расходы в программном виде	11 301 098,8	10 747 470,3
	Доля расходов в рамках муниципальных программ в общем объеме расходов бюджета (%)	98,7	98,3

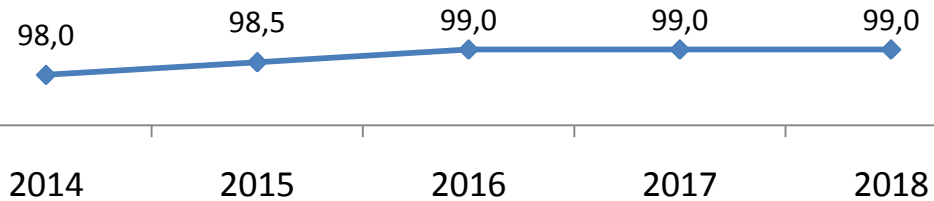


Муниципальная программа «Развитие образования» на 2014-2018 годы

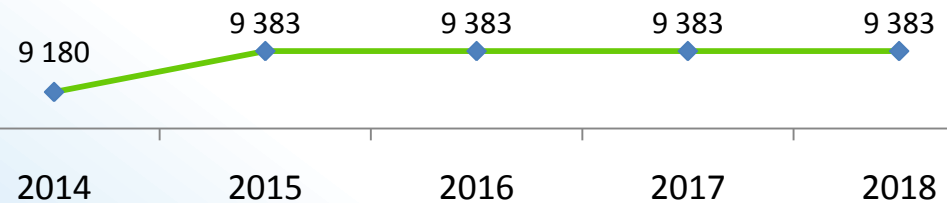
Цель муниципальной программы:

- повышение доступности качественного образования
- создание условий для успешного развития потенциала молодежи


Удельный вес численности обучающихся муниципальных общеобразовательных организаций, которым предоставлена возможность обучаться в соответствии с основными современными требованиями, в общей численности обучающихся, %



Общее количество отдохнувших и оздоровленных детей и молодежи, чел.

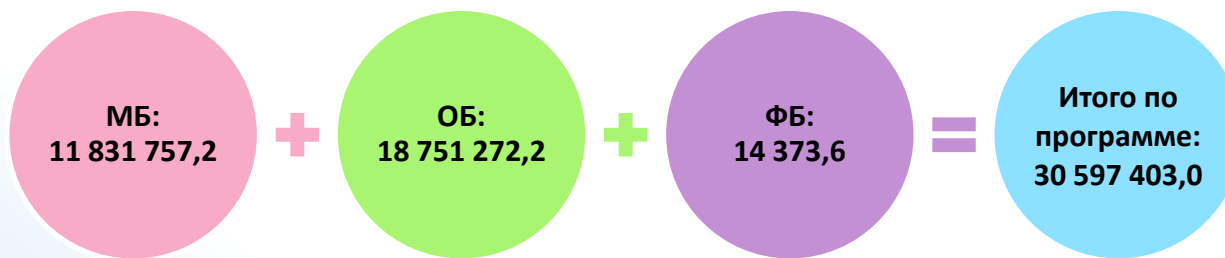


Удельный вес численности населения в возрасте 5-18 лет, охваченного образованием, в общей численности населения в возрасте 5-18 лет, %





Ресурсное обеспечение муниципальной программы «Развитие образования»
на 2014-2018 годы



тыс. руб.

Наименование	2015	2016
<u>Муниципальная программа «Развитие образования»</u>	5 913 501,1	6 106 226,6
Подпрограмма «Модернизация образования в городе Мурманске»	226 726,2	221 914,5
Подпрограмма «Организация отдыха, оздоровления и занятости детей и молодежи города Мурманска»	30 829,7	32 499,4
Подпрограмма «Создание современной инфраструктуры учреждений по делам молодежи на территории города Мурманска»	4 232,1	4 536,0
Ведомственная целевая программа «Доступное и качественное дошкольное образование»	2 392 008,6	2 474 454,6
Ведомственная целевая программа «Обеспечение предоставления муниципальных услуг (работ) в сфере общего и дополнительного образования»	2 992 120,9	3 093 117,7
Ведомственная целевая программа «Школьное питание»	155 874,5	171 309,0
Ведомственная целевая программа «Молодежь Мурманска»	55 627,8	56 993,2
Аналитическая ведомственная целевая программа «Развитие системы образования города Мурманска через эффективное выполнение муниципальных функций»	56 081,3	51 402,2

Образование в городе Мурманске

В системе образования муниципального образования город Мурманск действует 153 образовательных учреждения



87 учреждений
дошкольного
образования

43 учреждений
общего
образования



17 учреждений
дополнительного
образования



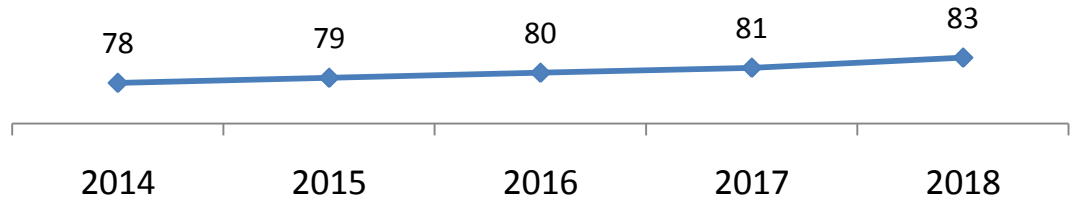


Муниципальная программа «Развитие здравоохранения» на 2014-2018 годы

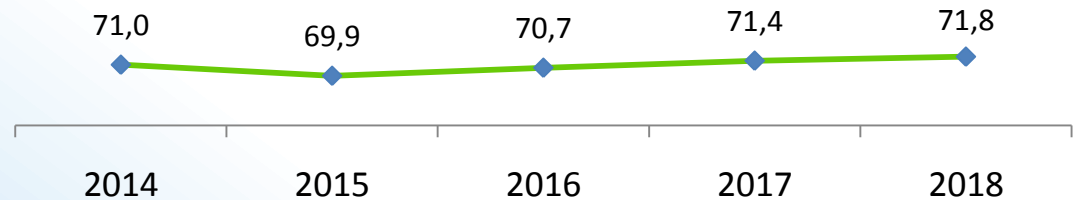
Цель муниципальной программы:

Укрепление здоровья населения посредством дальнейшего развития системы здравоохранения

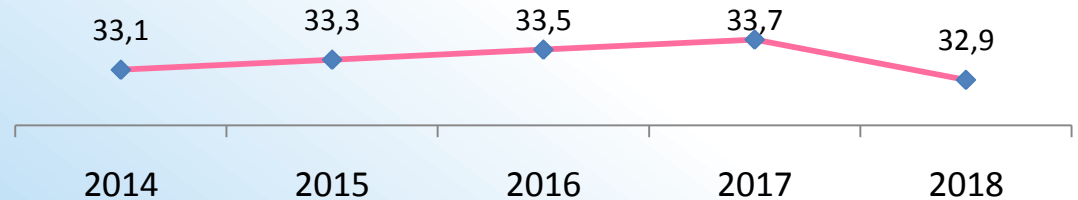
Доля учреждений здравоохранения, готовых к бесперебойному функционированию в осенне-зимний период, соответствующих требованиям пожарной безопасности, санитарного законодательства и таблиц оснащения медицинской техникой, обеспеченных медицинской мебелью, компьютерной и бытовой техникой, %



Обеспеченность населения средним медицинским персоналом в учреждениях здравоохранения, подведомственных Комитету

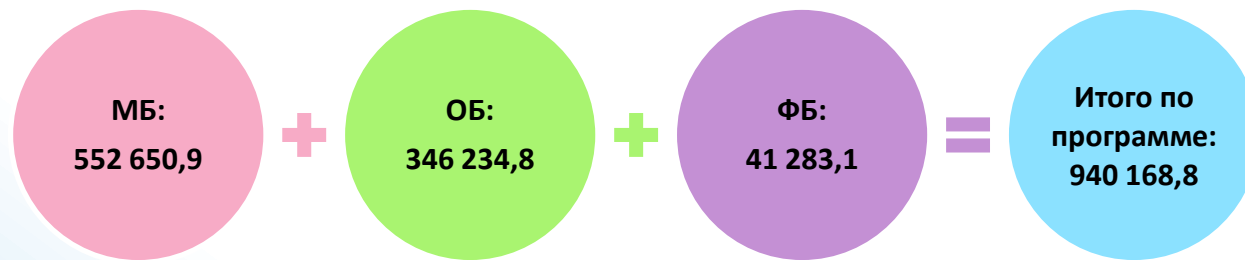


Обеспеченность населения врачами учреждений здравоохранения, подведомственных Комитету, работников на 10 тыс. чел. населения





Ресурсное обеспечение муниципальной программа «Развитие здравоохранения»
на 2014-2018 годы



тыс. руб.

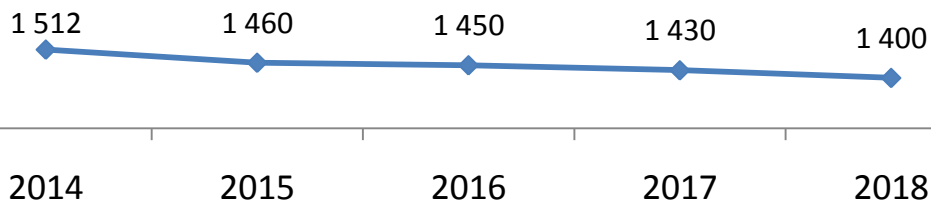
Наименование	2015	2016
<u>Муниципальная программа «Развитие здравоохранения»</u>	308 114,0	68 001,9
Подпрограмма «Строительство, капитальный ремонт и реконструкция объектов здравоохранения города Мурманска»	43 110,3	-
Ведомственная целевая программа «Укрепление материально-технической базы учреждений здравоохранения, подведомственных комитету по здравоохранению администрации города Мурманска»	56 533,0	23 510,0
Ведомственная целевая программа «Оказание первичной медицинской помощи населению города Мурманска»	149 875,3	-
Ведомственная целевая программа «Создание условий для улучшения кадровой ситуации в системе муниципального здравоохранения города Мурманска»	46 700,8	41 250,0
Аналитическая ведомственная целевая программа «Обеспечение деятельности комитета по здравоохранению администрации города Мурманска»	11 894,6	3 241,9

Муниципальная программа «Социальная поддержка» на 2014-2018 годы

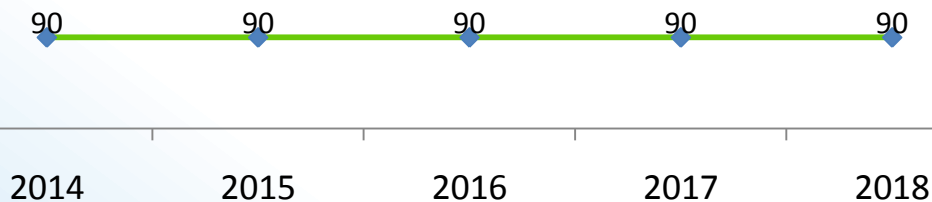
Цель муниципальной программы:

Снижение основных социально-экономических проблем населения и обеспечение максимально эффективной защиты социально уязвимых категорий населения

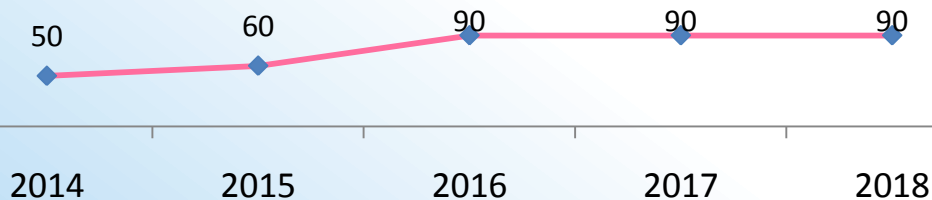
Число детей-сирот и детей, оставшихся без попечения родителей, лиц из их числа, чел.



Доля граждан, получивших дополнительные меры социальной поддержки, от общего количества обратившихся в КСПВООДМ, %

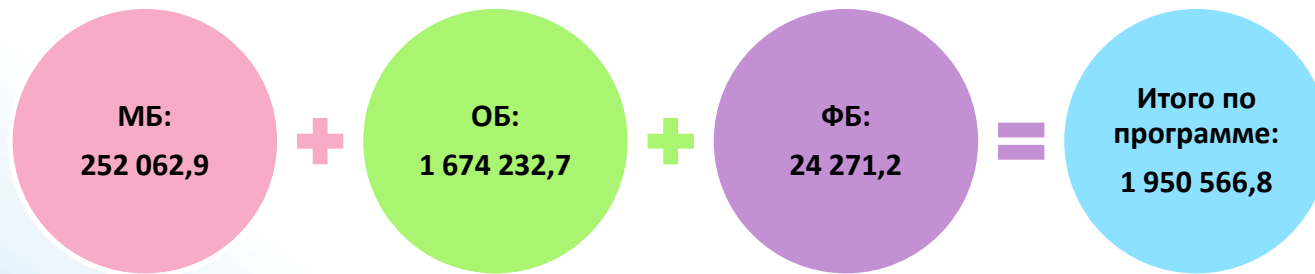


Доля отремонтированных квартир ветеранов ВОВ от общего количества стоящих на очереди в КСПВООДМ на проведение ремонтных работ, %





Ресурсное обеспечение муниципальной программы «Социальная поддержка»
на 2014-2018 годы



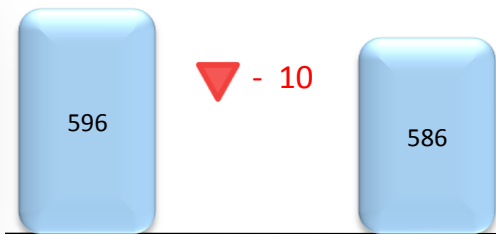
тыс. руб.

Наименование	2015	2016
<u>Муниципальная программа «Социальная поддержка»</u>	376 262,2	458 198,6
Подпрограмма «Оказание мер социальной поддержки детям-сиротам и детям, оставшимся без попечения родителей, лицам из их числа»	320 369,1	389 255,6
Ведомственная целевая программа «Дополнительные меры социальной поддержки отдельных категорий граждан»	18 740,4	36 567,2
Ведомственная целевая программа «Социальная поддержка отдельных категорий граждан района Росляково»	13 719,9	8 813,9
Аналитическая ведомственная целевая программа «Обеспечение деятельности комитета по социальной поддержке, взаимодействию с общественными организациями и делам молодежи администрации города Мурманска»	23 432,8	23 561,9


Показатели результативности муниципальной программы «Социальная поддержка»




Количество детей-сирот и детей, оставшихся без попечения родителей, воспитывающихся в семьях опекунов, попечителей, чел.



Количество участников и инвалидов Великой Отечественной войны, получивших единовременную материальную помощь, чел.



Количество граждан, оказавшихся в трудной жизненной ситуации, получивших материальную помощь, чел.



2015

2016

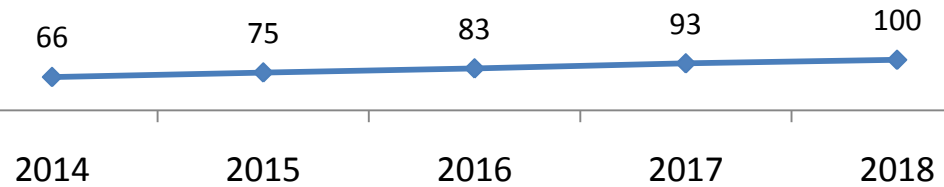


Муниципальная программа «Развитие культуры» на 2014-2018 годы

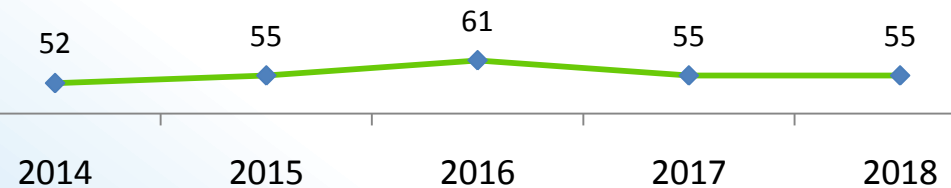
Цель муниципальной программы:

Создание условий для разностороннего развития личности путем повышения конкурентной привлекательности учреждений сферы культуры

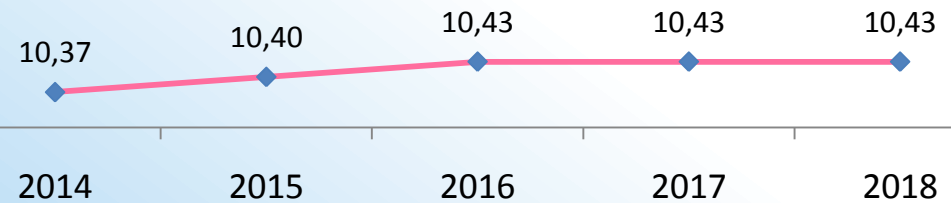
Доля муниципальных учреждений культуры, в которых проведены капитальный, текущий ремонты и модернизация в общем количестве муниципальных учреждений культуры, требующих ремонта (нарастающим итогом), %



Количество организованных городских праздничных, культурно-досуговых мероприятий, ед.

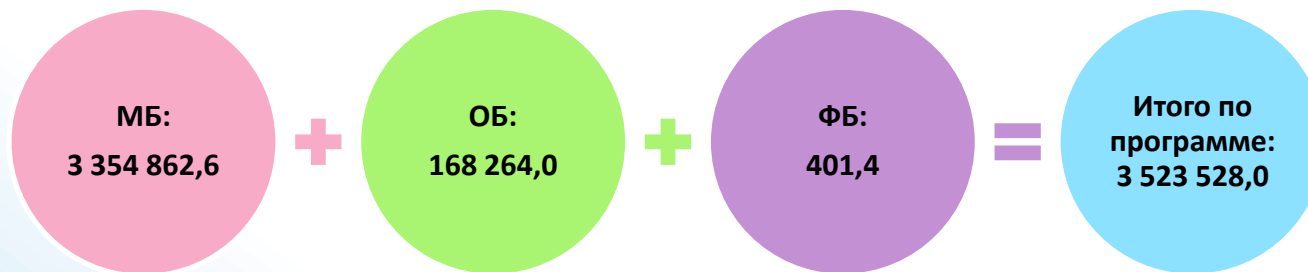


Доля населения в возрасте от 6,5 до 17 лет, получающего услуги дополнительного образования детей в сфере культуры, %





Ресурсное обеспечение муниципальной программы «Развитие культуры»
на 2014-2018 годы




тыс. руб.

Наименование	2015	2016
<u>Муниципальная программа «Развитие культуры»</u>	891 977,7	716 104,7
Подпрограмма «Культура Мурманска»	6 281,6	4 912,1
Подпрограмма «Модернизация муниципальных библиотек города Мурманска»	17 158,2	13 325,2
Подпрограмма «Строительство и ремонт объектов внешнего благоустройства города Мурманска»	268 338,1	56 660,2
Ведомственная целевая программа «Поддержка традиций и развитие народного творчества»	63 240,0	72 694,9
Ведомственная целевая программа «Поддержка мурманских организаций творческих союзов и учреждений культуры»	36 100,0	34 450,0
Ведомственная целевая программа «Сохранение и развитие библиотечной, культурно-досуговой, выставочной деятельности и дополнительного образования детей в сфере культуры и искусства города Мурманска»	493 601,9	527 382,7
Аналитическая ведомственная целевая программа «Обеспечение деятельности комитета по культуре администрации города Мурманска»	7 257,9	6 679,6


Показатели результативности муниципальной программы «Развитие культуры»



Доля отремонтированных объектов внешнего благоустройства по отношению к общему количеству объектов, подлежащих ремонту, %



Количество организаций творческих союзов, деятелей культуры, почетных граждан, получивших муниципальную поддержку, ед.



Доля муниципальных библиотек, в которых проведен текущий ремонт и модернизация в общем числе муниципальных библиотек, %



2015

2016




Муниципальная программа «Развитие физической культуры и спорта» на 2014-2018 годы

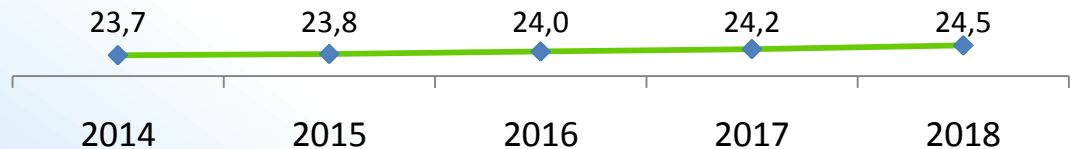
Цель муниципальной программы:

Формирование здорового образа жизни и развитие спорта путем создания современных условий для занятий физической культурой и спортом

Количество спортивных объектов на территории города Мурманска, ед.



Удельный вес населения города Мурманска, систематически занимающегося физической культурой и спортом, %

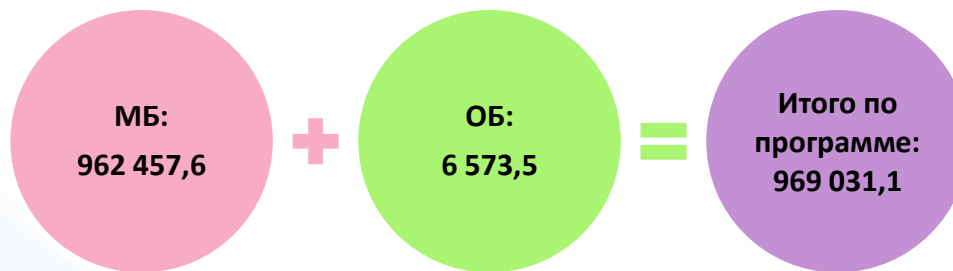


Численность населения, систематически занимающегося физической культурой и спортом, чел.





Ресурсное обеспечение муниципальной программы
«Развитие физической культуры и спорта» на 2014-2018 годы



тыс. руб.

Наименование	2015	2016
<u>Муниципальная программа «Развитие физической культуры и спорта»</u>	197 812,6	209 845,6
Подпрограмма «Развитие материально-технической базы спорта города Мурманска»	37 777,6	29 158,7
Ведомственная целевая программа «Развитие физической культуры и спорта в городе Мурманске»	150 223,6	172 878,5
Аналитическая ведомственная целевая программа «Обеспечение деятельности комитета по физической культуре и спорта в городе Мурманске»	9 811,4	7 808,4

Показатели результативности муниципальной программы «Развитие физической культуры и спорта»



Обеспеченность жителей города объектами физической культуры и спорта - спортивными залами, %

32,5

▲ + 1,5

34,0

Количество проведенных массовых физкультурно-спортивных мероприятий, в т.ч. количество участий, ед.

209

▲ + 1

210

Количество обучающихся в физкультурно-спортивных организациях города Мурманска, чел.

2 125

2 125

2015

2016

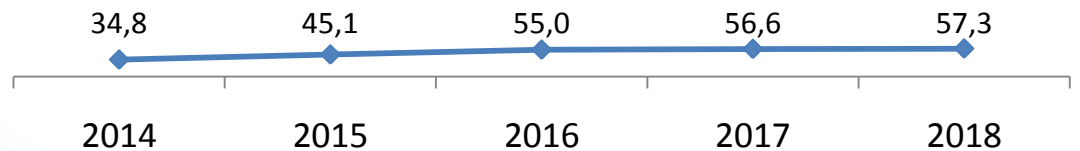


Муниципальная программа «Развитие конкурентоспособной экономики» на 2014-2018 годы

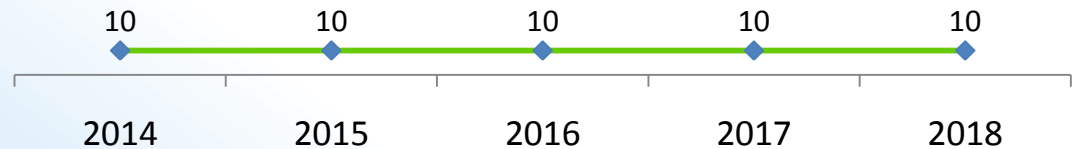
Цель муниципальной программы:

Повышение инвестиционной привлекательности города Мурманска и развитие его как деловой столицы Заполярья

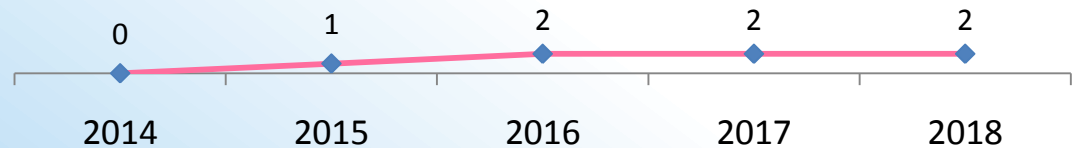
Доля начинающих и действующих предпринимателей города Мурманска, которым были оказаны основные виды поддержки, %



Количество мероприятий, направленных на повышение имиджевой привлекательности города Мурманска, ед.




Количество мероприятий, направленных на повышение туристической привлекательности города Мурманска, ед.





Ресурсное обеспечение муниципальной программы «Развитие конкурентоспособной экономики» на 2014-2018 годы




тыс. руб.

Наименование	2015	2016
<u>Муниципальная программа «Развитие конкурентоспособной экономики»</u>	35 121,8	40 640,5
Подпрограмма «Повышение инвестиционной привлекательности города Мурманска»	2 237,8	11 928,0
Подпрограмма «Развитие и поддержка малого и среднего предпринимательства в городе Мурманске»	7 038,7	4 755,6
Аналитическая ведомственная целевая программа «Обеспечение деятельности комитета по экономическому развитию администрации города Мурманска»	25 845,3	23 956,9

Показатели результативности муниципальной программы «Развитие конкурентоспособной экономики»



Количество посетителей
информационного портала
Координационного совета (далее - КС) в
год, чел.



Количество участников, посетивших
круглые столы, конференции,
заседания КС по проблемам развития
МСП в год, чел.



Количество человек, прошедших
обучение на семинарах и тренингах для
начинающих и действующих
предпринимателей в год, чел.



2015

2016

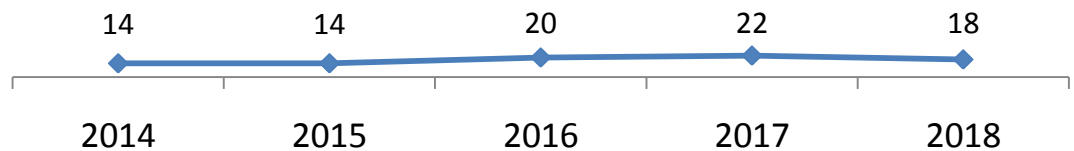


Муниципальная программа «Развитие транспортной системы» на 2014-2018 годы

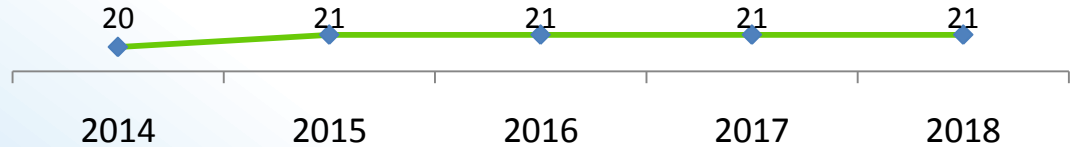
Цель муниципальной программы:

Развитие транспортной инфраструктуры с учетом непрерывно растущей автомобилизации города, улучшение качества и безопасности перевозок

Доля площади отремонтированных автомобильных дорог общего пользования местного значения с твердым покрытием, в отношении которых произведен ремонт, в общей площади дорог, требующих ремонта (на начало года): - капитальный ремонт, %



Количество обслуживаемых социально значимых муниципальных маршрутов, шт.

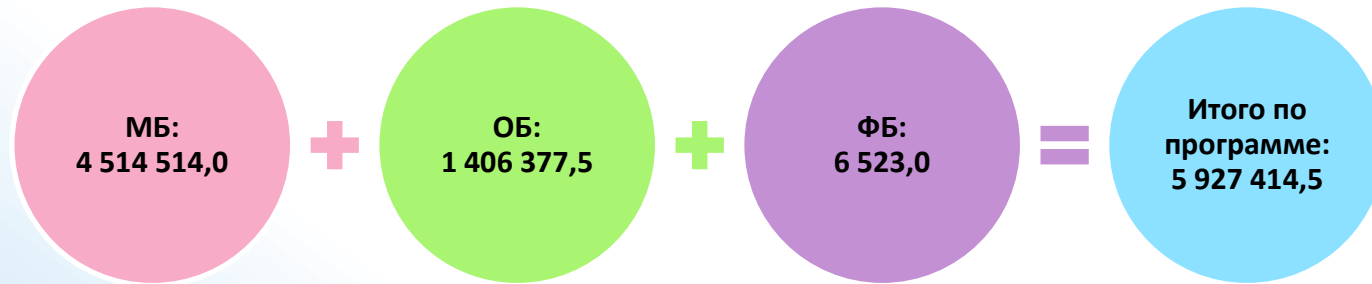


Общее количество дорожно-транспортных происшествий, ед.





Ресурсное обеспечение муниципальной программы «Развитие транспортной системы» на 2014-2018 годы



тыс. руб.

Наименование	2015	2016
<u>Муниципальная программа «Развитие транспортной системы»</u>	1 284 322,2	1 209 514,5
Подпрограмма «Развитие транспортной инфраструктуры города Мурманска»	269 486,3	292 898,6
Подпрограмма «Повышение безопасности дорожного движения и снижение дорожно-транспортного травматизма в муниципальном образовании город Мурманск»	11 719,3	19 254,2
Ведомственная целевая программа «Содержание и ремонт улично-дорожной сети и объектов благоустройства»	785 485,0	777 374
Ведомственная целевая программа «Транспортное обслуживание населения города Мурманска»	175 029,0	75765
Аналитическая ведомственная целевая программа «Обеспечение деятельности комитета по развитию городского хозяйства администрации города Мурманска»	42 602,6	44 222,7

Развитие транспортной инфраструктуры в городе Мурманске



Содержание и обустройство
автомобильных дорог

Капитальный ремонт и
ремонт автомобильных дорог

Капитальный ремонт
дворовых территорий и
проездов к дворовым
территориям

Модернизация наружного
освещения

Приобретение
специализированного
подвижного состава

		тыс.рублей	
780 859,3	+78 710,9 (20,4%)	859 570,2	230 761,3
582 396,4	▼ - 1,3%	574 736,2	50 981,9
529 191,9	▲ + 4,2%	551 174,0	
53 204,5	▼ - 55,7%	23 562,2	
178 049,4	▲ +34,8%	239 984,0	
53 863,2	▲ +33,7%	71 995,2	163 279,4
124 186,2	▲ +35,3%	167 988,8	
2 025,0		24 900,0	16 500,0
2 025,0	▲ в 12 раз	24 900,0	
		17 500,0	
		5 250,0	
		12 250,0	
18 373,0		2 450,0	
6 523,0			
11 850,0	▼ - 79,3%	2 450,0	
2015		2016	

ДОРОЖНЫЙ
ФОНД

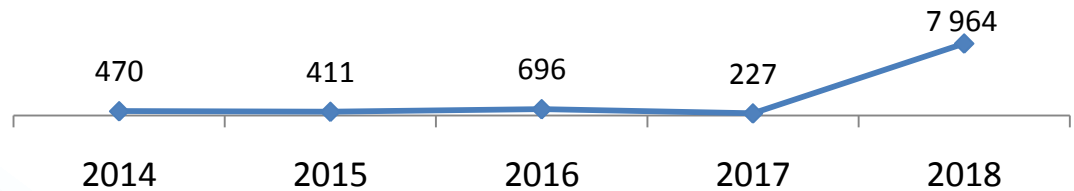


Муниципальная программа «Управление имуществом и жилищная политика»
на 2014-2018 годы

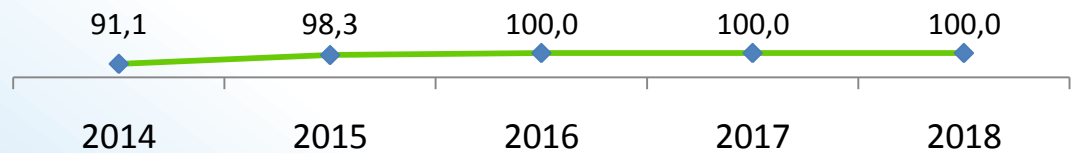
Цель муниципальной программы:

Вовлечение в хозяйственный оборот имущества, создание благоприятных условий для обеспечения населения комфортным жильем

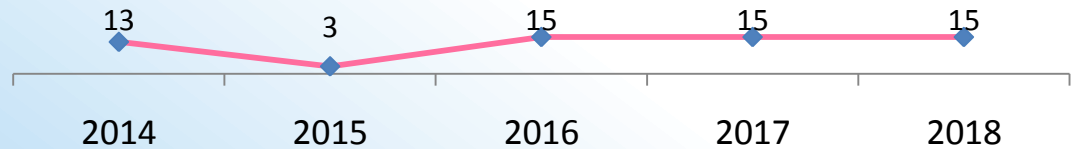
Количество переселенных граждан, проживающих в аварийных многоквартирных домах и домах пониженной капитальности, имеющих не все виды благоустройства, чел.



Доля семей, улучшивших свои жилищные условия, в общем количестве семей, получивших свидетельства в текущем году, %

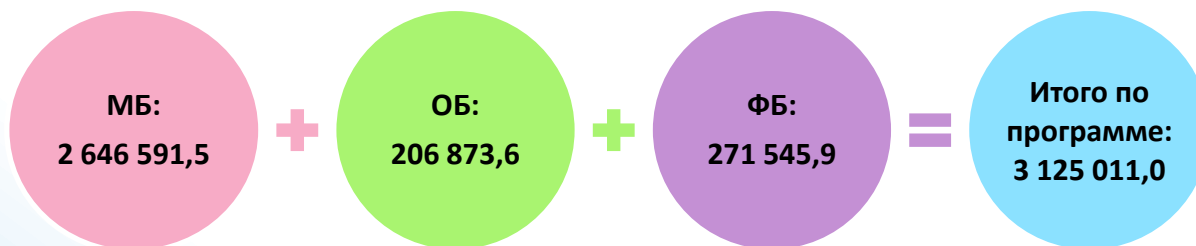


Количество семей малоимущих граждан, состоящих на учете в качестве нуждающихся в жилых помещениях, предоставляемых по договорам социального найма, улучшивших жилищные условия, ед.





Ресурсное обеспечение муниципальной программы «Управление имуществом и жилищная политика» на 2014-2018 годы



тыс. руб.


Наименование	2015	2016
Муниципальная программа «Управление имуществом и жилищная политика»	974 815,1	588 534,2
Подпрограмма «Переселение граждан из многоквартирных домов, признанных аварийными до 01.01.2012»	491 697,0	122 106,4
Подпрограмма «Обеспечение благоустроенным жильем жителей города Мурманска, проживающих в многоквартирных домах пониженной капитальности, имеющих не все виды благоустройства»	3 358,6	195 590,1
Подпрограмма «Обеспечение жильем молодых и многодетных семей города Мурманска»	91 302,6	59 887,3
Подпрограмма «Переустройство и (или) перепланировка пустующих муниципальных нежилых помещений для перевода их в муниципальные жилые помещения»	12 116,2	20 192,0
Ведомственная целевая программа «Улучшение жилищных условий малоимущих граждан, состоящих на учете в качестве нуждающихся в жилых помещениях, предоставляемых по договорам социального найма»	5 000,0	30 000,0
Ведомственная целевая программа «Создание условий для эффективного использования муниципального имущества города Мурманска»	286 956,6	77 043,1
Ведомственная целевая программа «Реформирование и регулирование земельных и имущественных отношений на территории муниципального образования город Мурманск»	430,0	5 500,0
Аналитическая ведомственная целевая программа «Обеспечение деятельности комитета имущественных отношений города Мурманска»	83 954,1	78 215,3

Улучшение жилищных условий жителей города Мурманска, обеспечение комфортным жильем


млн.рублей




Строительство и приобретение жилья для граждан, проживающих в аварийных многоквартирных домах



Строительство и приобретение жилья для граждан, проживающих в многоквартирных домах пониженной капитальности, имеющих не все виды благоустройства



Приобретение жилья для малоимущих граждан



Социальные выплаты молодым и многодетным семьям на приобретение (строительство) жилья



2015

2016



Федеральный бюджет



Областной бюджет



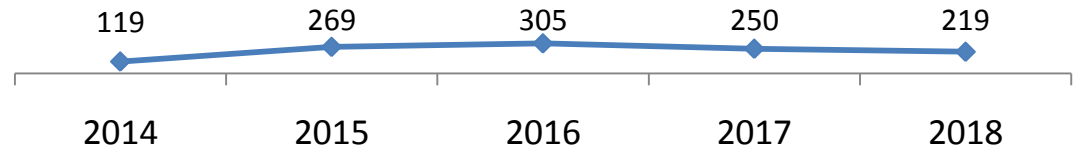
Местный бюджет



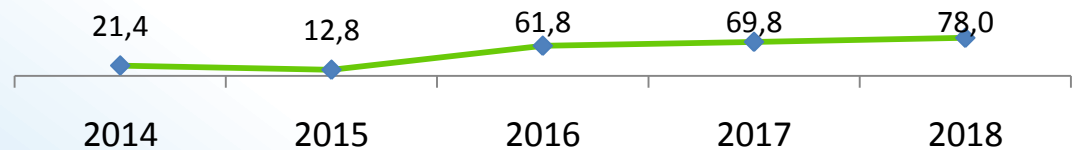
Муниципальная программа «Градостроительная политика» на 2014-2018 годы

Цель муниципальной программы:
Обеспечение устойчивого развития территорий

Количество земельных участков, сформированных для предоставления под строительство, в том числе под индивидуальное жилищное строительство многодетным семьям, шт.



Доля земельных участков, сформированных для предоставления под индивидуальное жилищное строительство многодетным семьям, обеспеченных объектами коммунальной инфраструктуры, от общего количества сформированных земельных участков, предназначенных для предоставления многодетным семьям, %

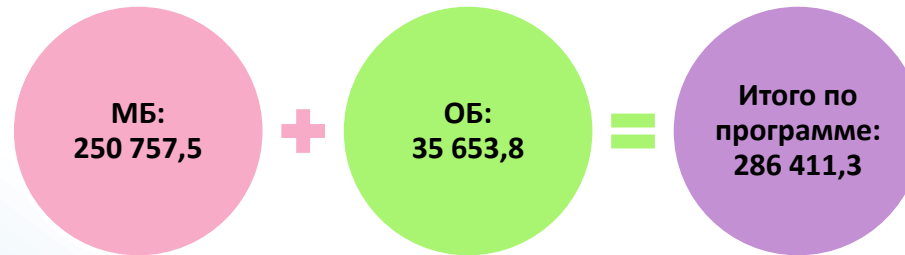


Количество праздников и официальных мероприятий в жизни города Мурманска, при подготовке которых использовалась социальная реклама, ед.





**Ресурсное обеспечение муниципальной программы «Градостроительная политика»
на 2014-2018 годы**



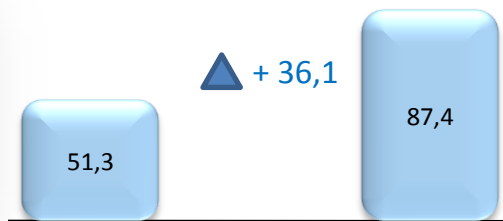
тыс. руб.

Наименование	2015	2016
<u>Муниципальная программа «Градостроительная политика»</u>	63 155,5	57 130,8
Подпрограмма «Поддержка и стимулирование жилищного строительства на территории муниципального образования город Мурманск»	21 220,6	13 930,0
Ведомственная целевая программа «Социальная наружная реклама города Мурманска»	6 063,8	12 175,8
Аналитическая ведомственная целевая программа «Обеспечение деятельности комитета градостроительства и территориального развития администрации города Мурманска»	35 871,1	31 025,0


Показатели результативности муниципальной программы «Градостроительная политика»




Площадь территории, на которую разработана документация по планировке территории, в том числе для последующего предоставления земельных участков многодетным семьям, га.



Количество многодетных семей, получивших социальную выплату, ед.



Количество земельных участков, предоставленных на безвозмездной основе многодетным семьям, обеспеченных объектами коммунальной инфраструктуры, шт.



2015

2016



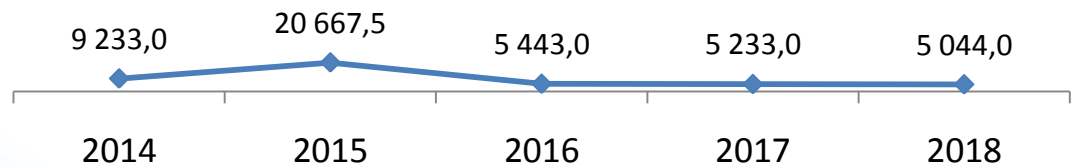


Муниципальная программа «Обеспечение безопасности проживания и охрана окружающей среды» на 2014-2018 годы

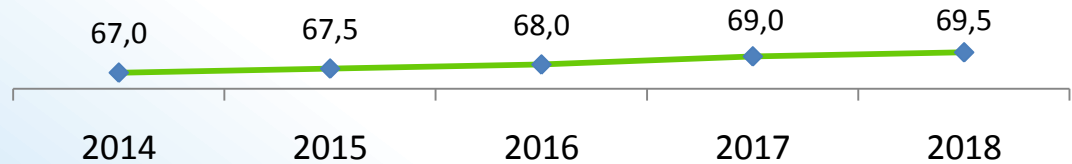
Цель муниципальной программы:

- Снижение уровня преступности, обеспечение охраны окружающей среды

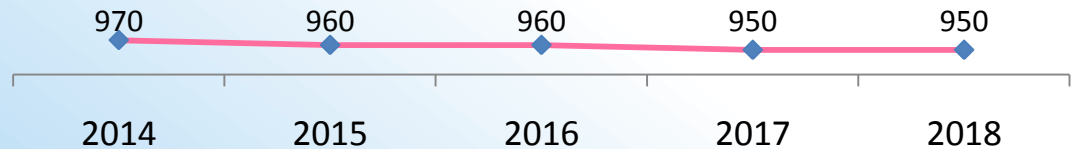
Объем вывезенных отходов с территории города Мурманска в ходе выполнения программных мероприятий и месячников по санитарной очистке, м3



Раскрываемость уличных преступлений, %

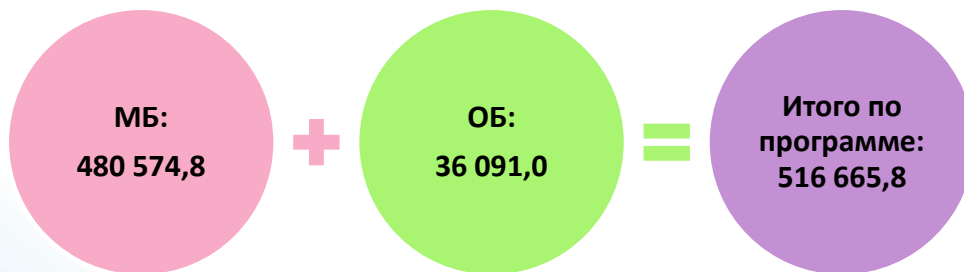


Количество заявок от граждан, учреждений, предприятий на отлов безнадзорных животных, шт.





Ресурсное обеспечение муниципальной программы «Обеспечение безопасности проживания и охрана окружающей среды» на 2014-2018 годы



тыс. руб.

Наименование	2015	2016
<u>Муниципальная программа «Обеспечение безопасности проживания и охрана окружающей среды»</u>	116 803,4	96 757,9
Подпрограмма «Охрана окружающей среды в городе Мурманске»	16 257,0	18 446,2
Подпрограмма «Расширение городского кладбища на 7-8 км автодороги Кола-Мурмаши»	31 884,9	15 500,0
Подпрограмма «Комплексные меры по профилактике наркомании в городе Мурманске»	745,8	712,6
Ведомственная целевая программа «Профилактика правонарушений в городе Мурманске»	18 710,0	18 401,0
Ведомственная целевая программа «Сокращение численности безнадзорных животных в городе Мурманске»	15 435,9	9 138,9
Ведомственная целевая программа «Реализация государственной политики в области гражданской обороны, защиты населения и территорий от чрезвычайных ситуаций природного и техногенного характера»	33 769,8	34 559,2

Показатели результативности муниципальной программы «Обеспечение безопасности проживания и охрана окружающей среды»



Количество реализованных мероприятий, направленных на снижение негативного воздействия отходов производства и потребления на окружающую среду, ед.

8

8

Темп роста площади городского кладбища к уровню базового года, %

11,9

▲ + 2,6

14,5

Количество отловленных безнадзорных животных, голов

2 292

▲ + 508

2 800

2015

2016



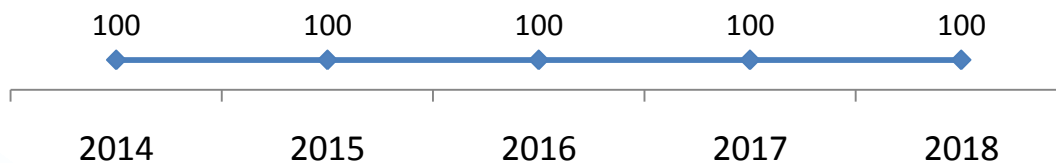


Муниципальная программа «Управление муниципальными финансами»
на 2014-2018 годы

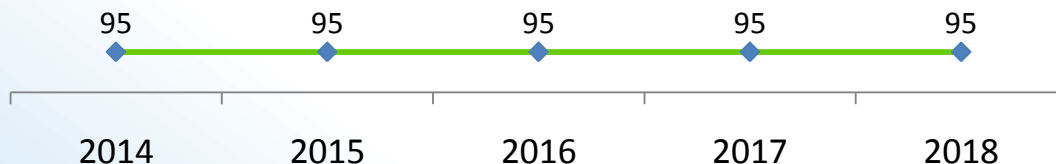
Цель муниципальной программы:

Создание условий для оптимизации и повышения эффективности расходов бюджета муниципального образования город Мурманск

Выполнение бюджета по доходам (без учета межбюджетных трансфертов) (план/факт), %



Выполнение бюджета по расходам (план/факт), %



Отношение муниципального долга муниципального образования город Мурманск к доходам без учета объема безвозмездных поступлений, %





Ресурсное обеспечение муниципальной программы «Управление муниципальными финансами» на 2014-2018 годы

Итого по
программе
(МБ):
1 688 115,8

тыс. руб.

Наименование	2015	2016
<u>Муниципальная программа «Управление муниципальными финансами»</u>	257 883,5	381 569,6
Подпрограмма «Повышение эффективности бюджетных расходов в муниципальном образовании город Мурманск»	29 259,8	24 222,9
Аналитическая ведомственная целевая программа «Обеспечение эффективного управления муниципальными финансами»	228 623,7	357 346,7

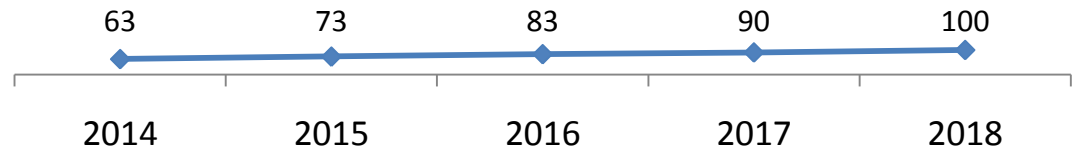


Муниципальная программа «Развитие муниципального самоуправления и гражданского общества» на 2014-2018 годы

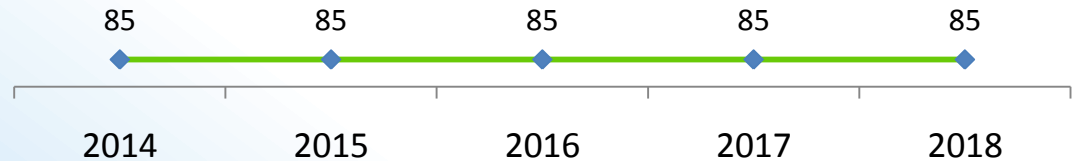
Цель муниципальной программы:

Повышение эффективности муниципального управления и развития институтов гражданского общества


Доля участия структурных подразделений администрации города Мурманска в межотраслевом информационном взаимодействии и формировании интегрированных информационных ресурсов в единую муниципальную систему, %



Доля опубликованной информации о деятельности органов местного самоуправления муниципального образования город Мурманск и социально значимой информации в общем объеме публикаций содержания газеты «Вечерний Мурманск», %

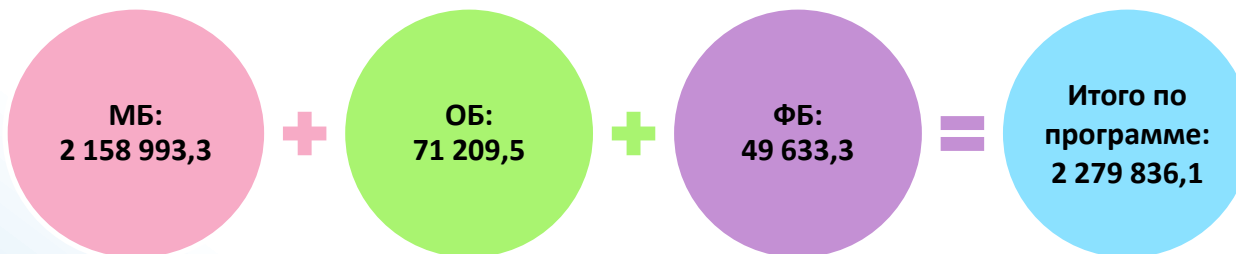


Доля общественных объединений и некоммерческих организаций, вовлеченных в реализацию мероприятий по поддержке общественных и гражданских инициатив, от общего числа общественных организаций, %





Муниципальная программа «Развитие муниципального самоуправления и гражданского общества» на 2014-2018 годы



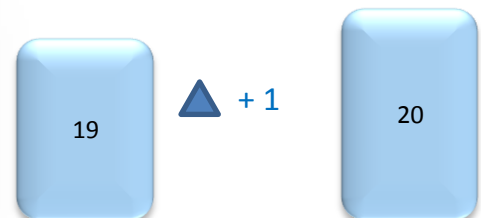
тыс. руб.

Наименование	2015	2016
<u>Муниципальная программа «Развитие муниципального самоуправления и гражданского общества»</u>	481 938,4	487 798,0
Подпрограмма «Информатизация органов управления муниципального образования город Мурманск»	9 037,0	31 333,3
Ведомственная целевая программа «Информирование населения о деятельности органов местного самоуправления муниципального образования город Мурманск»	56 214,9	57 613,0
Ведомственная целевая программа «Обслуживание деятельности органов местного самоуправления муниципального образования город Мурманск, учреждений в области молодежной политики, физической культуры и спорта»	214 788,2	231 856,0
Ведомственная целевая программа «Поддержка общественных и гражданских инициатив в городе Мурманске»	3 367,6	3 197,0
Ведомственная целевая программа «Противодействие коррупции в муниципальном образовании город Мурманск»	83,6	90,0
Аналитическая ведомственная целевая программа «Обеспечение деятельности администрации города Мурманска»	198 447,1	163 708,7


Показатели результативности муниципальной программы «Развитие муниципального самоуправления и гражданского общества»



Доля граждан, доверяющих деятельности органов местного самоуправления муниципального образования город Мурманск, %



Количество заявок, поданных на конкурс на соискание субсидий на реализацию социально значимого проекта, единиц



Доля общественных объединений и некоммерческих организаций, вовлеченных в реализацию мероприятий по поддержке общественных и гражданских инициатив, от общего числа общественных организаций



2015


2016



МУРМАНСКИЙ ГОРОДСКОЙ
БЛАГОТВОРИТЕЛЬНЫЙ ФОНД
**ГРАЖДАНСКАЯ
ИНИЦИАТИВА**

Расходы на мероприятия, связанные с подготовкой и проведением празднования 100-летия основания города Мурманска

тыс. рублей



Строительство и ремонт объектов внешнего благоустройства – парки, скверы, бульвары

- ремонт парков, скверов и бульваров

290 151,9 ▼ -177 315,9 (-61,1%) 112 836,0

268 338,1 ▼ - 78,9% 56 660,2

50,0

218 338,1

▼ - 74,0%

56 660,2



Мероприятия по созданию позитивного имиджа города Мурманска

- изготовление и размещение социальной наружной рекламы;
- выпуск печатной, сувенирной, тематической презентационной и аудиовизуальной продукции;
- создание историко-публицистических, документальных фильмов;
- проведение международного и всероссийского фестивалей.

21 813,8 ▲ в 2,6 раза 56 175,8

15 750,0

▼ -30,2%

11 000,0

6 063,8

▲ в 7,5 раз

45 175,8

2015

2016

■ Областной бюджет

■ Местный бюджет



Объекты капитального строительства

тыс. рублей



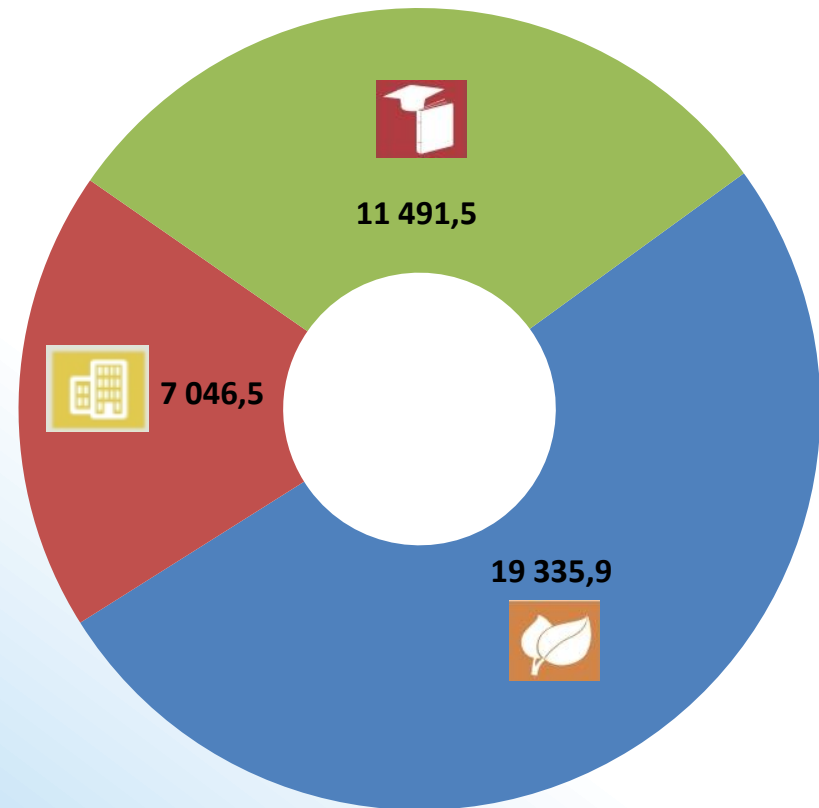
Жилищно-коммунальное хозяйство



Развитие образования



Обеспечение безопасности проживания и охрана окружающей среды





Объекты капитального строительства



Реконструкция здания МДОУ № 121

- * Объем финансового обеспечения на 2016 год - 1 806,0 тыс. руб.
- * Общая стоимость объекта 1 806,0 тыс. рублей
- * Срок выполнения работ – 2016 год
- * Заказчик - комитет по образованию администрации города Мурманска

Устройство запасных эвакуационных путей и выходов в ДОУ

- * Объем финансового обеспечения на 2016 год – 9 685,5 тыс. руб.
- * Общая стоимость работ 25 285,5 тыс. рублей
- * Срок выполнения работ – 2016-2018 годы
- * Заказчик - комитет по образованию администрации города Мурманска



Объекты капитального строительства



Расширение городского кладбища на 7-8 км автодороги Кола-Мурмаши

- * Объем финансового обеспечения на 2016 год – 15 335,9 тыс. рублей
- * Общая стоимость работ 139 884,9 тыс. рублей
- * Срок выполнения работ – 2014-2018 годы
- * Заказчик - комитет по развитию городского хозяйства администрации города Мурманска

Строительство (реконструкция) комплекса инженерных сооружений для очистки сточных вод

- * Объем финансового обеспечения на 2016 год – 4 000,0 тыс. рублей
- * Общая стоимость работ 253 262,9 тыс. рублей
- * Срок выполнения работ – 2016-2018 годы
- * Заказчик - комитет по развитию городского хозяйства администрации города Мурманска

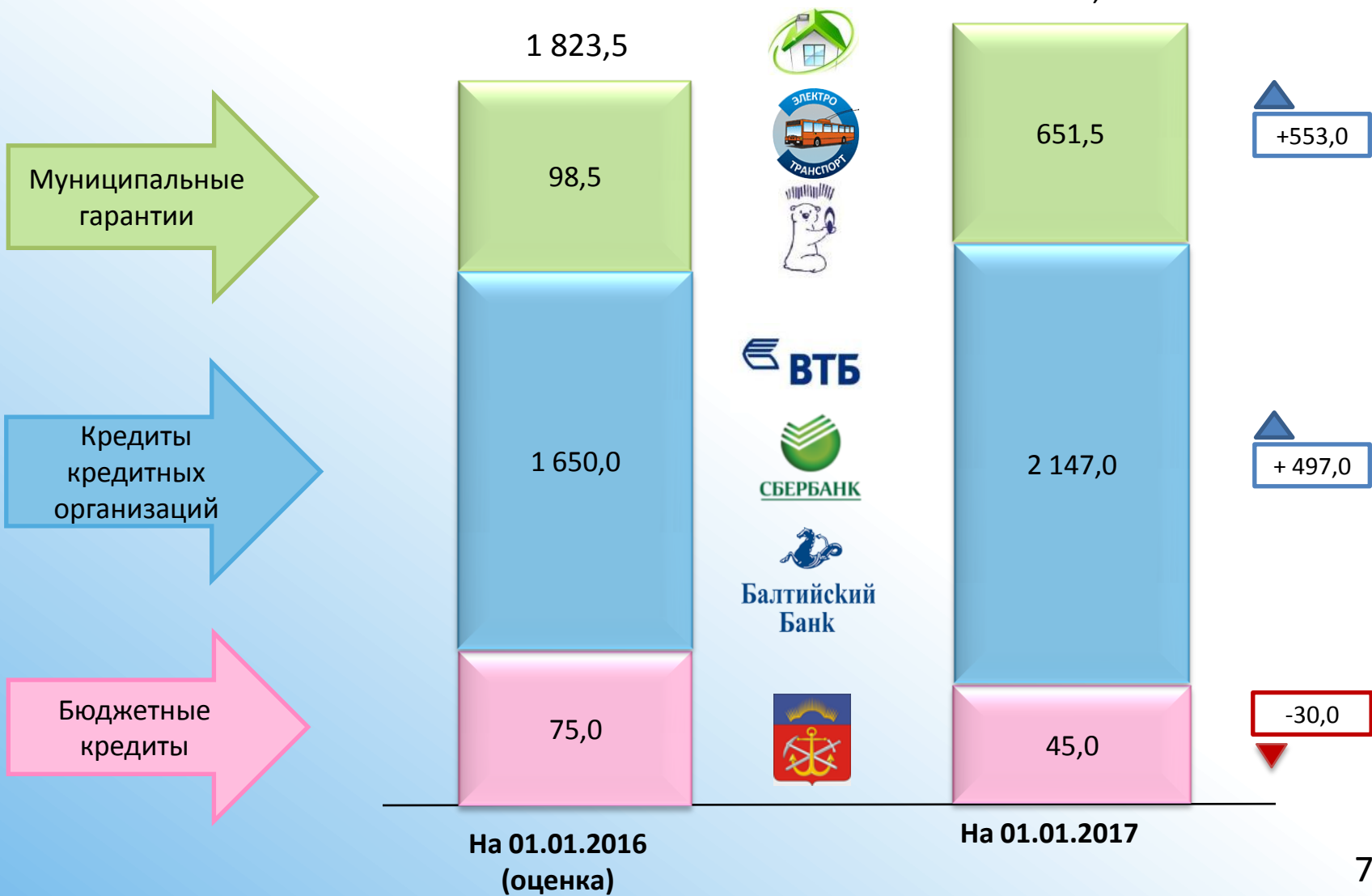


Капитальный и текущий ремонт объектов коммунального хозяйства

- * Объем финансового обеспечения на 2016 год – 7 046,5 тыс. рублей
- * Общая стоимость работ 26 000,0 тыс. рублей
- * Срок выполнения работ – 2016-2018 годы
- * Заказчик - комитет градостроительства и территориального развития администрации города Мурманска

Муниципальный долг

млн. рублей



Открытые информационные ресурсы



Глава муниципального образования город Мурманск

www.vlast-murmanska.ru



Представительный орган города Мурманска

www.murmansovet.ru



Администрация города Мурманска

www.citymurmansk.ru



Управление финансов администрации города Мурманска

www.citymurmansk.ru/strukturnye_podr/



Электронный портал государственных услуг для физических и юридических лиц

www.gosuslugi.ru



Официальный сайт Российской Федерации для размещения информации о проведении торгов www.torgi.gov.ru



Официальный сайт о размещении информации о государственных (муниципальных) учреждениях

www.bus.gov.ru

Контактная информация:

Управление финансов администрации города Мурманска

адрес: пр. Ленина, 75, г. Мурманск, 183032

тел. 45-56-52, **факс:** 45-82-79

E-mail: ufin@citymurmansk.ru

Официальная группа: <http://vk.com/ufagm>



Спасибо за внимание